

INFORME TRIMESTRAL

DEL OBSERVATORIO DE SEGURIDAD Y CONVIVENCIA DE CAJICÁ

2026



- ALCALDÍA DE -
CAJICÁ

SECRETARÍA DE
**SEGURIDAD
Y CONVIVENCIA**



**OBSERVATORIO DE
SEGURIDAD
Y CONVIVENCIA DE CAJICÁ**

Periodo de Análisis: 1 de enero al 31 de marzo de 2026

Edición: Boletín N.º 01–2026

Cajicá, Cundinamarca

2026



NUESTRO EQUIPO DE TRABAJO

CR. (RVA) WILSON HALABY NAGI

Secretario de Seguridad y Convivencia

STEVEN VÁSQUEZ DUARTE

Análisis territorial y georreferenciación

NATALIA BELLO COGUA

Análisis de Datos

MARÍA JOSÉ BELTRÁN TORRES


Diseño Visual

TATIANA PEÑUELA

Fotografía

GABRIEL NAVARRO

Piloto UAS



INTRODUCCIÓN

En Cajicá, la gestión de información confiable es un insumo clave para orientar decisiones, focalizar intervenciones y fortalecer la seguridad y la convivencia. En este contexto, mediante el Decreto 161 del 12 de agosto de 2024, “por el cual se crea el Observatorio de Seguridad y Convivencia Ciudadana del Municipio de Cajicá”, se institucionaliza un espacio técnico encargado de consolidar, analizar y divulgar información estratégica sobre los fenómenos que afectan la tranquilidad y el bienestar de la comunidad.

Para este propósito, el Observatorio integra datos de fuentes oficiales como el Sistema de Información Estadístico, Delincuencial, Contravencional y Operativo de la Policía Nacional (SIEDCO), el Sistema Penal Oral Acusatorio (SPOA) de la Fiscalía General de la Nación, SIJIN, GAULA, los registros de la Línea de Emergencia 123 del municipio, el Centro de Traslado por Protección (CTP), las Comisarías de Familia, la Secretaría de Salud, la Secretaría de Desarrollo Social, la Secretaría de Tránsito y Transporte con la información de siniestralidad vial, y la Secretaría de Ambiente con los reportes asociados a maltrato animal. Con el fin de ofrecer una lectura integral del comportamiento del riesgo.

La información presentada corresponde al corte disponible al momento de la consolidación y puede actualizarse posteriormente por procesos de validación y depuración de las entidades fuente.



ABREVIACIONES

- SIEDCO: Sistema de Información Estadístico, Delincuencial, Contravencional y Operativo
- SSC: Secretaría de Seguridad y Convivencia de Cajicá
- SPOA: Sistema Penal Oral Acusatorio
- CTP: Centro de traslado por protección
- SPA: Sustancias Psicoactivas
- VIF: Violencia Intrafamiliar
- SIJIN: Seccional de Investigación Criminal
- GAULA: Grupo de Acción Unificada por la Libertad Personal



ÍNDICE

1. Logros y Resultados.....	01
2. Principales hallazgos y tendencias	07
3. Seguridad y Orden Público	
3.1 SIEDCO	10
3.2 SPOA.....	15
4. Prevención	
4.1 Campañas de la policía	22
4.2 Charlas en Instituciones Educativas	23
4.3 Charlas de Sensibilización para la convivencia	24
5. Convivencia y Justicia	
5.1 Línea de emergencia 123	26
5.2 Comparendos ley 1801	35
5.3 CTP	39
5.4 Comisarias de Familia	44
6. Atención Institucional y Bienestar social	
6.1 Secretaría de salud (Ideación suicida).....	51
6.2 Secretaria de salud (VIG)	53
6.3 Secretaría de Desarrollo social-SPA.....	55
6.4 Siniestralidad	57
6.5 Maltrato Animal	59
Recomendaciones	61
Líneas de atención	62

LOGROS

PRIMER TRIMESTRE

01 RECUPERACIÓN DE BICICLETA



Fotografía: Comando Estación de Policía Cajicá

Se realizó un procedimiento de recuperación de una bicicleta que había sido reportada como hurtada días anteriores. Gracias a información suministrada por la comunidad, la bicicleta fue ubicada en un predio baldío. La bicicleta, avaluada en \$700.000 pesos, de marca Cinelli, color negro con azul y número de serie FVS765728W7, fue recuperada y posteriormente entregada a la persona afectada

02 RECUPERACIÓN DE BICICLETA ELÉCTRICA



Fotografía: Comando Estación de Policía Cajicá

En el sector de Canelón, específicamente en la Calle 9 N.º 9-67 Sur, en vía pública, se logró la captura en flagrancia de tres (03) ciudadanos de nacionalidad venezolana, quienes momentos antes habrían intimidado a una ciudadana con un elemento cortopunzante para hurtarle una bicicleta eléctrica.

Los capturados fueron dejados a disposición de la autoridad competente para el respectivo proceso de judicialización.

El elemento recuperado corresponde a una bicicleta eléctrica marca Aguilé Roca, color negro con verde, avaluada en \$4.200.000 pesos.



03

CAPTURAS POR TRÁFICO, FABRICACIÓN Y PORTE DE ESTUPEFACIENTES



Fotografía: Comando Estación de Policía Cajicá

Durante actividades de registro y control a personas y vehículos, se hallaron 65 bolsas herméticas con sustancias similares a la cocaína y marihuana o sus derivados al interior de un automotor. Por este hecho, se realizó la captura de los implicados, informándoles sus derechos y dejándolos a disposición de la autoridad competente.

04

CÁMARAS INSTALADAS



Fotografías: CEGES - Secretaría de Seguridad y Convivencia

32

CÁMARAS INSTALADAS EN EL TRIMESTRE

3

CÁMARAS DE VIGILANCIA EN LA VÍA MOLINO MANAS

En el transcurso del trimestre, se realizó la instalación de 32 cámaras de seguridad en el municipio de Cajicá, en coordinación con las Juntas de Acción Comunal de Aguanica, Granjitas, El Misterio y Puente Vargas – La Variante. Esta acción hace parte de las estrategias de fortalecimiento del sistema de vigilancia, orientadas a mejorar la capacidad de respuesta de las autoridades y a promover entornos más seguros para la comunidad.



05 RESULTADOS CONTUNDENTES CONTRA EL CRÍMEN



Fotografía: Alcaldía de Cajicá

La Administración Municipal acompañó la rueda de prensa en la que el GAULA de la Policía Nacional informó sobre la captura de un ciudadano requerido por secuestro simple y actos sexuales violentos, en hechos ocurridos en Cajicá (2023). Este resultado reafirma el compromiso institucional con la seguridad y la protección de la comunidad.

06 ACCESO FORTALECIDO A LA JUSTICIA DE SABANA CENTRO

Durante el período del Consejo de Seguridad, se anunció a Chía como sede del nuevo circuito judicial. Este fortalecimiento institucional beneficia a Cajicá, Chía, Sopó y Tabio, al mejorar el acceso a la justicia y la atención frente a la criminalidad. Asimismo, se solicitó un despacho para la Alcaldía Municipal de Cajicá con el fin de fortalecer la articulación institucional.



Fotografía: Alcaldía Municipal de Chía

07 FORTALECIMIENTO DE LA CONVIVENCIA Y SEGURIDAD COMUNITARIA



Fotografía: Alcaldía Municipal de Cajicá

La Secretaría de Seguridad y Convivencia de Cajicá realizó charlas de sensibilización orientadas a identificar las problemáticas manifestadas por la comunidad, promover el uso adecuado de la Línea 123 y socializar la Ley 1801 de 2016 como herramienta para fortalecer la convivencia ciudadana y prevenir comportamientos contrarios a la misma.





BALANCE BOLETINES PRIMER TRIMESTRE

26

BOLETINES INFORMATIVOS

Enero a Marzo 2026

52

CAPTURAS Y OPERATIVOS

Con implicados registrados

93%

Distribución por sexo

IMPLICADOS MASCULINOS

DELITOS / CAPTURAS POR TIPO

Hurto		18
Violencia Intrafam.		14
Daño en Bien Ajeno		6
Lesiones Personales		6
Orden Judicial		5
Maltrato Animal		1
Estafa		1
Injuria por V. de Hecho		1

BOLETINES POR MES

Enero 2026		5
Febrero 2026		8
Marzo 2026		13

Fuente: Policía Nacional de Cajicá





03 **CAPTURAS EN FLAGRANCIA**
SIJIN



03 **CAPTURAS ORDEN JUDICIAL**
GAULA / SIJIN



17 **RECUPERACIÓN DE MERCANCÍA**
Casos reportados



31 **INCAUTACIÓN DE MERCANCÍAS**
Casos reportados



Fotografía: Secretaría de Seguridad y Convivencia



CASOS REPORTADOS

RECUPERACIÓN DE AUTOMOTORES



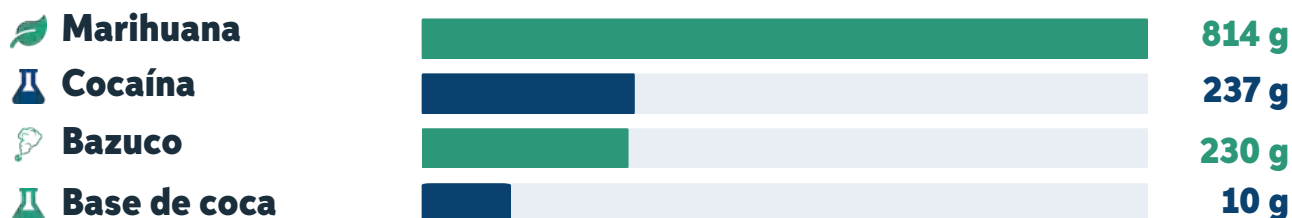
RECUPERACIÓN DE BICICLETAS



ARMAS INCAUTADAS



INCAUTACIÓN DE SUSTANCIAS PSICOACTIVAS



RECUPERACIÓN DE TECNOLOGÍA

 **Elementos tecnológicos recuperados**
3 casos · 7 celulares · 1 tableta · 1 Computador Portátil

Fuente: Policía Nacional de Cajicá



PRINCIPALES HALLAZGOS Y TENDENCIAS

Panorama Cajicá - Primer Trimestre

El primer trimestre de 2026 registra un aumento de delitos de impacto directo sobre la ciudadanía. Tanto SIEDCO como SPOA (fuentes complementarias que registran hecho policial y noticia criminal Fiscalía), las cuales confirman las mismas tendencias dominantes: Hurto, Violencia intrafamiliar y estafa que concentran la mayor presión delictiva del periodo

EL HURTO A PERSONAS

El incremento no es un fenómeno local: todos los municipios vecinos de la Sabana Centro registraron aumentos en el mismo periodo : Tabio (64 %), Chía (49 %), Cota (46 %), Zipaquirá (27 %) y Tenjo (13 %).



Fotografía: CEGES - Secretaría de Seguridad y Convivencia

La franja horaria de mayor riesgo en SPOA se ubica entre las 09:00 y las 18:00 horas, con mayor intensidad los martes y miércoles.

La estafa tiene un perfil predominantemente digital. Según SPOA, el 83 % de los 89 casos se canalizó a través de medios virtuales: internet/redes sociales (28 casos), WhatsApp (23) y vía telefónica (18).



Fotografía: CISAEC - Secretaría de Seguridad y Convivencia

CONVIVENCIA Y JUSTICIA

Las llamadas a la Línea 123 se concentran en horas nocturnas y en el sector Centro. De 11.173 llamadas registradas en el trimestre, 4.270 se originaron en Cajicá. La franja 18:00–24:00 concentra la mayor demanda, especialmente de jueves a domingo.

Los comparendos de convivencia disminuyeron un 25 % interanual, pasando de 456 (Q1 2025) a 341 (Q1 2026), con reducciones importantes en febrero (–38,5 %) y marzo.

ATENCIÓN INSTITUCIONAL: BIENESTAR SOCIAL

La violencia de género registró tendencia creciente con pico en marzo. Se reportaron 139 casos totales (42 en enero, 46 en febrero, 51 en marzo), con 80 % de víctimas femeninas, predominio de violencia física (57 %).

La ideación suicida escaló de forma pronunciada durante el trimestre. Pasó de 2 casos en enero a 5 en febrero y 13 en marzo, acumulando 20 casos. El 90 % eran personas solteras y el 70 % tenían escolaridad de básica secundaria.

La siniestralidad vial se concentra en viernes y sábado en horas de la tarde. La franja 15:00–18:00 y los días viernes y sábado registraron los mayores valores, El maltrato animal se concentró en febrero y en adultos. De 20 casos, 10 ocurrieron en febrero. El tipo predominante fue malas condiciones y negligencia (55 %), con mayor incidencia en hombres de 29 a 39 años.

PREVENCIÓN E INTERVENCIÓN INSTITUCIONAL

La acción preventiva tuvo amplio alcance en el trimestre. La Policía Nacional desarrolló 108 campañas con 4.170 personas impactadas, con énfasis en lesiones personales, extorsión, homicidio, VIF y hurto. La Secretaría de Seguridad realizó campañas en 8 instituciones educativas (879 personas) y charlas de sensibilización comunitaria (692 personas)



Fotografía: CEGES - Secretaría de Seguridad y Convivencia



03 SEGURIDAD Y ORDEN PÚBLICO

BALANCE DELICTIVO DE CAJICÁ SIEDCO PRIMER TRIMESTRE 2026

DELITO	Trimestre 2026
HURTO A PERSONAS	212
VIOLENCIA INTRAFAMILIAR	98
ESTAFA	93
DELITOS INFORMATICOS	52
LESIONES PERSONALES	51
LESIONES EN ACCIDENTES DE TRÁNSITO	41
INJURIA Y CALUMNIA	39
HURTO A RESIDENCIAS	16
AMENAZAS	15
DELITOS SEXUALES	6
HURTO A MOTOCICLETAS	4
CONTRA ADMINISTRACION PUBLICA	3
HURTO A COMERCIO	2

El balance delictivo del primer trimestre de 2026 evidencia una concentración de casos en hurto a personas, violencia intrafamiliar y estafa. Estos delitos representan la mayor carga del periodo y orientan la priorización de acciones institucionales en prevención, atención y control.

Nota : Datos consultados el 19 de abril de 2026. Cifras sujetas a variación por el ingreso y validación posterior de denuncias en SIEDCO tras la fecha de suministro.

FACTORES DE ANÁLISIS DEL COMPORTAMIENTO DELICTIVO



Mayor denuncia y visibilización

El fortalecimiento de los canales de atención y denuncia puede aumentar el registro de hechos. Parte de la variación puede asociarse a mayor confianza institucional y no únicamente a una mayor ocurrencia real.



TECNOLOGÍA COMO TRANSPORTE

La videovigilancia y el monitoreo fortalecen identificación, evidencia y judicialización. Su capacidad preventiva es relativa y depende de la articulación con despliegue operativo en territorio.



DINÁMICA TERRITORIAL DE ADAPTACIÓN

El crecimiento urbano, la actividad comercial y la población flotante amplían la exposición y oportunidades delictivas. A su vez, los actores delincuenciales ajustan horarios, zonas y modalidades de actuación.



HURTO A PERSONAS

DE LOS 212 CASOS DE HURTO SE ESTABLECE QUE:

Distribución de Delitos por Armas/Medios

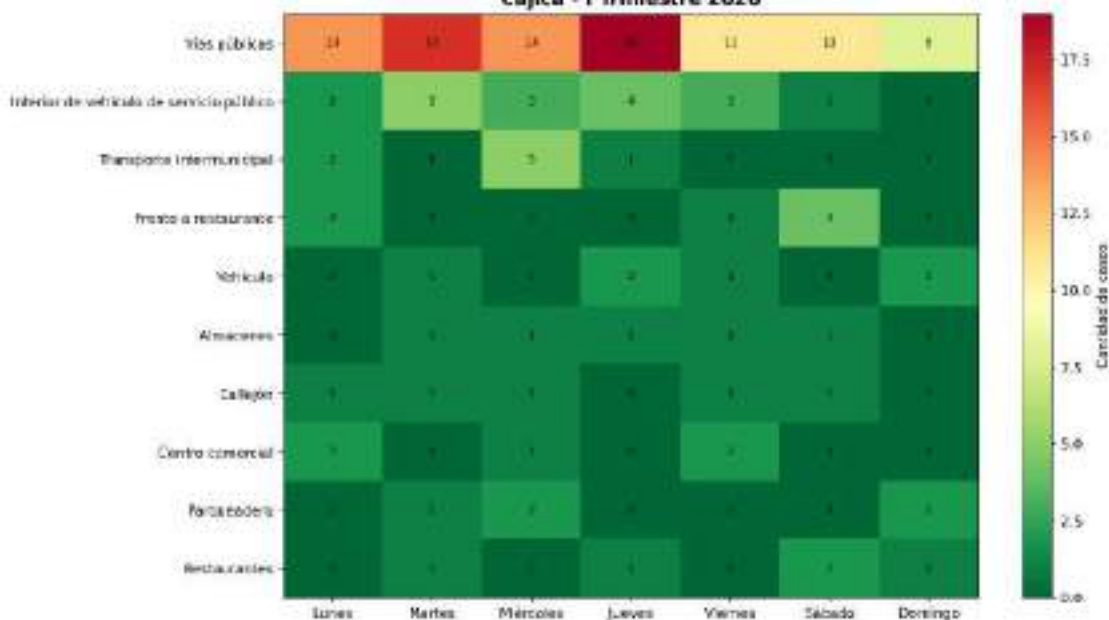
(Enero a Marzo 2026)

DELITO	Trimestre 2026 Cajicá
<input checked="" type="checkbox"/> HURTO A PERSONAS	
SIN EMPLEO DE ARMAS	190
ARMA BLANCA / CORTOPUNZANTE	12
NO ESPECIFICADO	6
ARMA DE FUEGO	2
CONTUNDENTES	1
NO REPORTADO	1

Datos consultados en SIEDCO

El hurto a personas se explica principalmente por los casos sin empleo de armas, lo que sugiere mayor incidencia del factor de oportunidad. A su vez, la presencia de registros con medio no especificado en SIEDCO constituye una limitación del dato que debe considerarse en la interpretación del análisis.

TOP 10 - Hurto a personas por día y clase de sitio
Cajicá - I Trimestre 2026



Datos consultados en SIEDCO

En el primer trimestre de 2026, el hurto a personas en Cajicá mostró una concentración marcada en vías públicas, muy por encima de las demás clases de sitio. Su mayor incidencia entre martes y jueves, con pico el jueves, sugiere una mayor exposición al riesgo en contextos de movilidad cotidiana y tránsito peatonal. Aunque se registran casos en transporte público, transporte intermunicipal y establecimientos comerciales, su peso es secundario, por lo que el fenómeno del trimestre se explica principalmente por hechos de oportunidad en el espacio público.

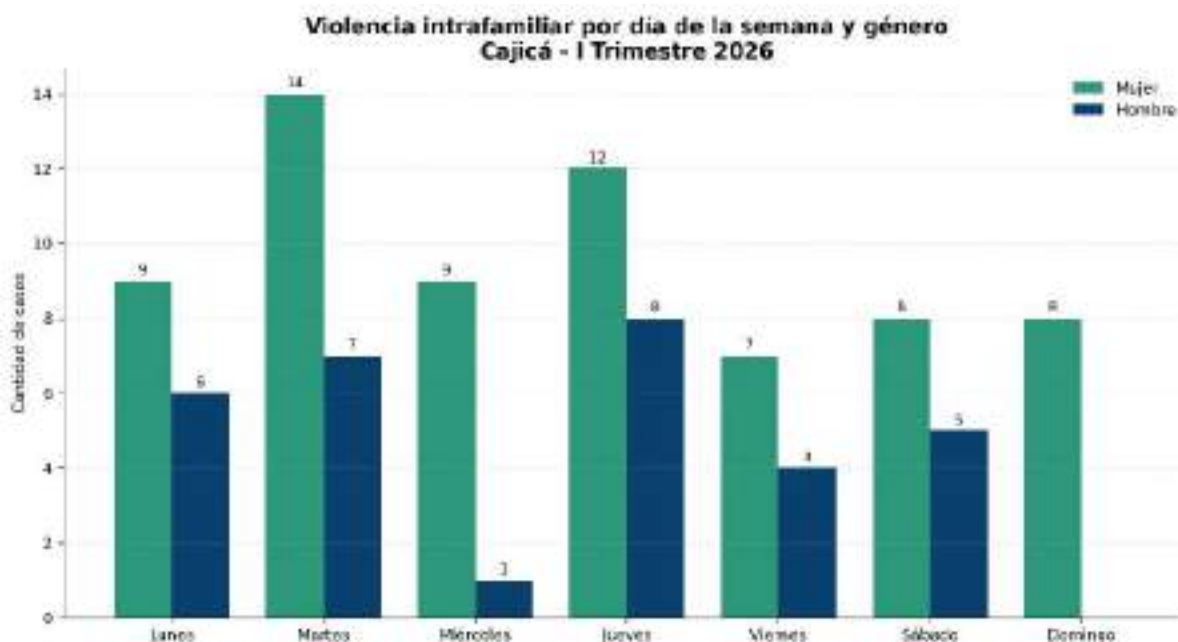


VIOLENCIA INTRAFAMILIAR



Datos consultados en SIEDCO

El comportamiento comparado muestra que 2026 inició con más casos de violencia intrafamiliar que 2025 entre enero y marzo. Sin embargo, dentro de 2026 se observa una reducción progresiva durante el trimestre.

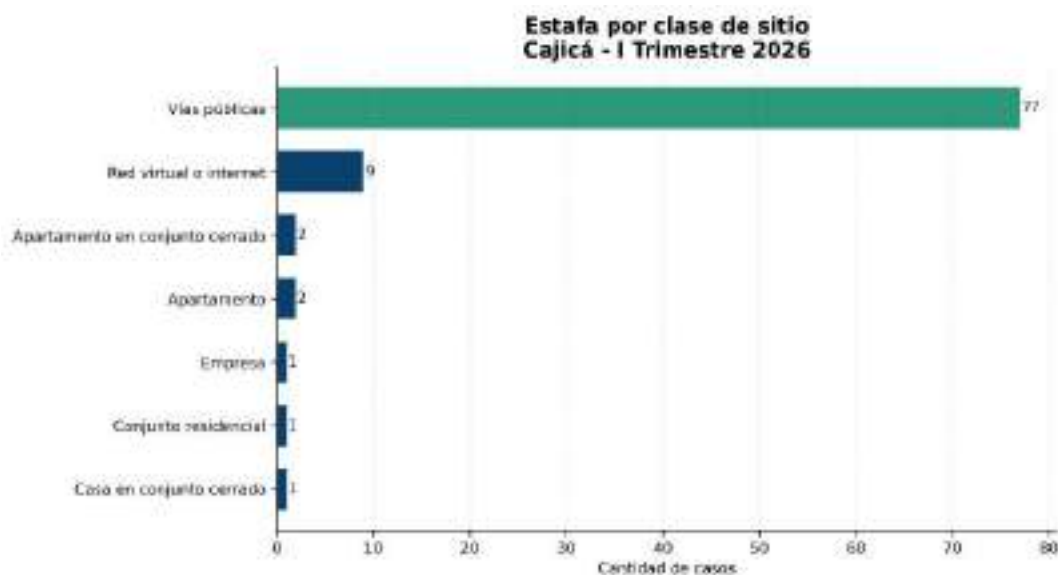


Datos consultados en SIEDCO

La distribución por día y género muestra una victimización consistentemente superior en mujeres a lo largo de toda la semana, con los mayores diferenciales en martes, miércoles y domingo. El patrón temporal concentra los valores más altos entre martes y jueves, lo que indica que el fenómeno no solo tiene una mayor incidencia femenina, sino también una intensidad más marcada en días hábiles.

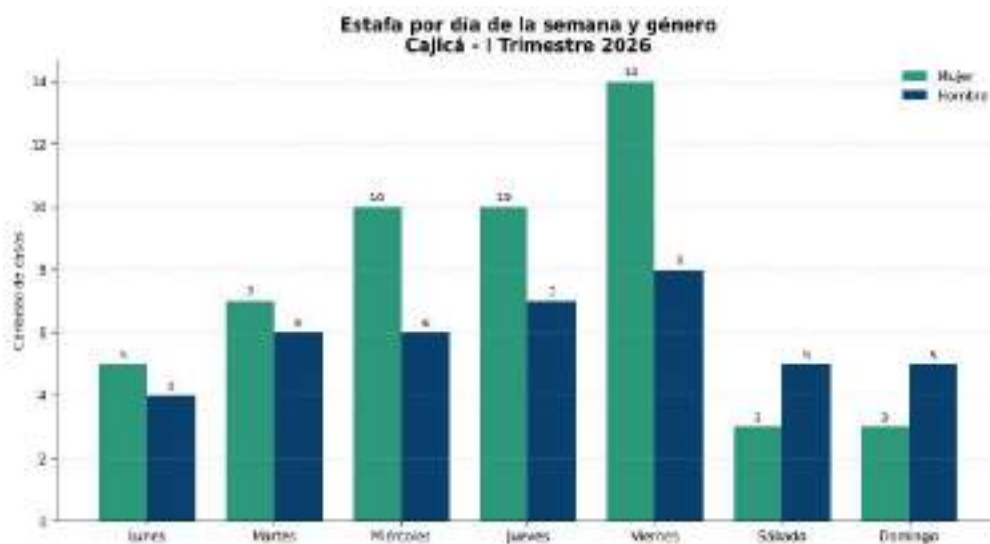


ESTAFA



Datos consultados en SIEDCO

De acuerdo con SIEDCO, en el I trimestre de 2026 la estafa en Cajicá se concentró principalmente en vías públicas, con una diferencia amplia frente al resto de clases de sitio. Aunque también se registran casos en red virtual o internet, su volumen es mucho menor.



Datos consultados en SIEDCO

En el primer trimestre de 2026, la estafa en Cajicá afectó más a mujeres entre semana, con pico el viernes. En hombres también hubo mayor concentración en jueves y viernes, mientras que el fin de semana presentaron valores superiores a los femeninos.



COMPARATIVO

CAJICÁ - FUNZA

Se incorpora a Funza como municipio de referencia por contar con un volumen poblacional comparable al de Cajicá, lo que permite realizar una lectura más equilibrada y contextualizada del comportamiento delictivo en el primer trimestre de 2026.

Comparativo delictivo Cajicá vs Funza

Análisis del primer trimestre de 2026

DELITO	Trimestre 2026 Cajicá	Trimestre 2026 Funza	Diferencia Trimestre 2026 Cajicá vs Funza	Variación Trimestre 2026 Cajicá vs Funza %
HURTO A PERSONAS	212	267	-55	-20,6 %
LESIONES EN ACCIDENTES DE TRÁNSITO	41	71	-30	-42,3 %
ESTAFA	93	69	24	34,8 %
LESIONES PERSONALES	51	62	-11	-17,7 %
VIOLENCIA INTRAFAMILIAR	98	60	38	63,3 %
DELITOS INFORMÁTICOS	52	38	14	36,8 %
INJURIA Y CALUMNIA	39	24	15	62,5 %
HURTO A RESIDENCIAS	16	23	-7	-30,4 %
AMENAZAS	15	17	-2	-11,8 %
HURTO A MOTOCICLETAS	4	16	-12	-75,0 %
DELITOS SEXUALES	6	13	-7	-53,8 %
HURTO A COMERCIO	2	11	-9	-81,8 %
MOTOCICLETAS RECUPERADAS	4	11	-7	-63,6 %
CONTRA ADMINISTRACION PUBLICA	3	3	0	0,0 %
INCAUTACION ARMAS DE FUEGO	1	3	-2	-66,7 %
HOMICIDIOS	1	2	-1	-50,0 %

Nota : Datos consultados el 19 de abril de 2026. Cifras sujetas a variación por el ingreso y validación posterior de denuncias en SIEDCO tras la fecha de suministro.

El comparativo del primer trimestre de 2026 muestra que Cajicá registra menores volúmenes que Funza en la mayoría de los delitos analizados, especialmente en hurto a personas y lesiones en accidentes de tránsito. Sin embargo, Cajicá supera a Funza en estafa, violencia intrafamiliar, delitos informáticos e injuria y calumnia, lo que indica que, aunque presenta menor presión en varios delitos de alto volumen, mantiene alertas más marcadas en fenómenos asociados a conflictividad interpersonal, entorno digital y violencia en ámbitos privados.



BALANCE DELICTIVO DE CAJICÁ SPOA SISTEMA PENAL ORAL ACUSATORIO

Este apartado se desarrolla con base en los registros del SPOA, con el propósito de complementar la lectura realizada a partir de SIEDCO. Mientras SIEDCO da cuenta del registro policial de los hechos, el SPOA incorpora la noticia criminal conocida por la Fiscalía General de la Nación, aportando una perspectiva adicional sobre el comportamiento delictivo en Cajicá. En ese sentido, ambas fuentes no son directamente equivalentes, sino complementarias para el análisis institucional.

Delito	Total Trimestre 2026
HURTO	258
VIOLENCIA INTRAFAMILIAR	91
ESTAFA	89
DELITOS INFORMATICOS	58
LESIONES PERSONALES	44
INJURIA Y CALUMNIA	36
LESIONES PERSONALES CULPOSAS	31
PATRIMONIO ECONOMICO	28
AMENAZAS	18
CONTRA LA FAMILIA	13
FALSEDAD EN DOCUMENTO	9
DELITOS SEXUALES	4
ESTUPEFACIENTES	3
EXTORSION	2
HOMICIDIO CULPOSO	2
MALTRATO ANIMAL	2
ADMINISTRACION PUBLICA	1
CONCIERTO PARA DELINQUIR	1
CORRUPCION ADMINISTRATIVA	1
CORRUPCION ELECTORAL	1
DELITOS AMBIENTALES	1
FABRICACION, TRAFICO Y PORTE DE ARMAS	1

Datos: SPOA - Fiscalía General de la Nación

La estructura delictiva observada en SPOA para el primer trimestre de 2026 mantiene al hurto como principal dinámica, seguida por violencia intrafamiliar, estafa y delitos informáticos.



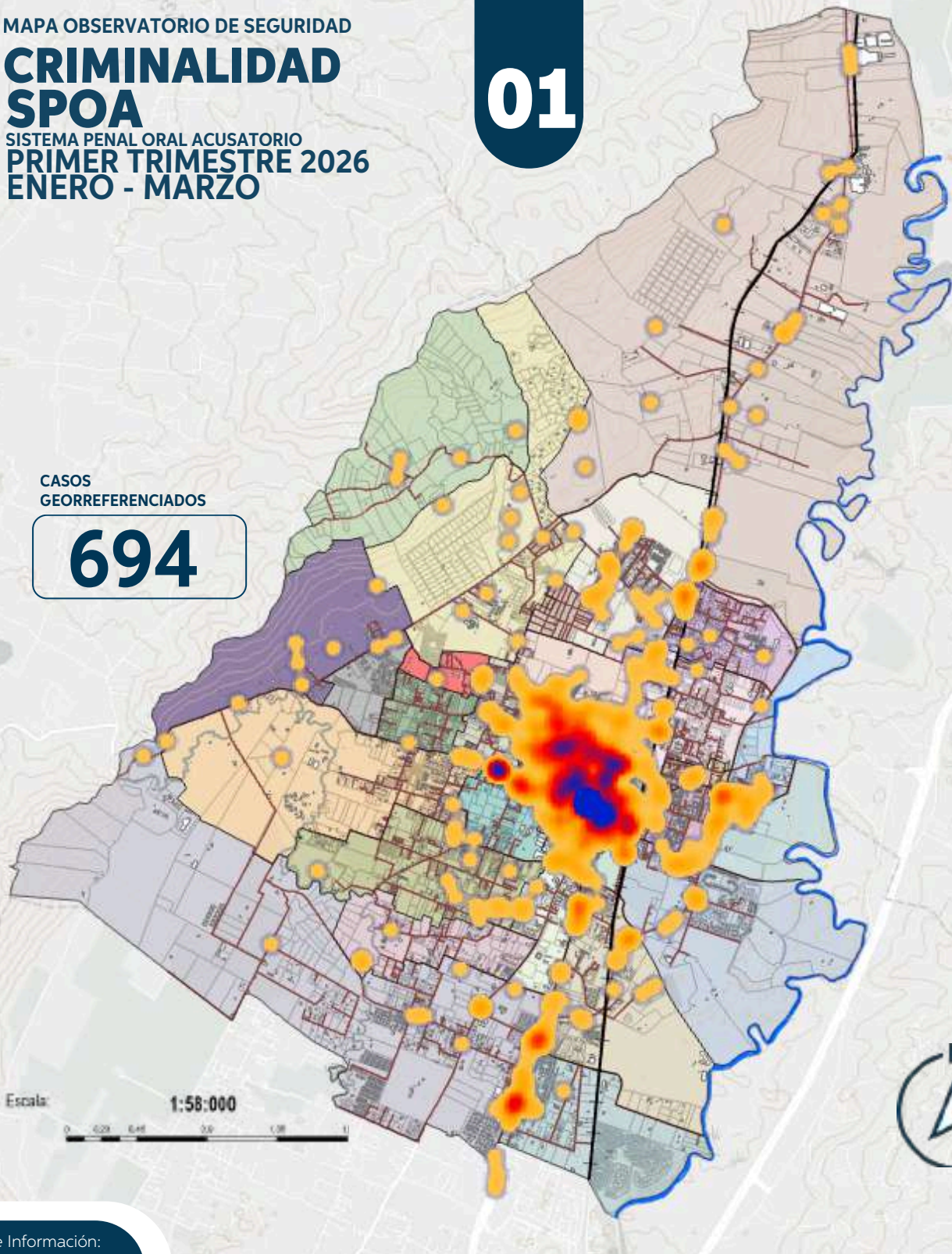
CRIMINALIDAD SPOA

SISTEMA PENAL ORAL ACUSATORIO
PRIMER TRIMESTRE 2026
ENERO - MARZO

01

CASOS GEORREFERENCIADOS

694



Escala: 1:58.000



Fuente Información:
CTI Fiscalía General de
la Nación - Seccional
Cundinamarca

CONVENCIONES

RELIEVE Contorno	JUNTAS DE ACCIÓN COMUNAL	CRIMINALIDAD SPOA
HIDROGRAFÍA Río Arroyo	<ul style="list-style-type: none"> AQUINICA BUENA FUENTE CALABORRA CALLE SÉPTIMA CANILÓN CAPELLANÍA CENTRO CHAYOME ASOVICA EL BODERERO EL EORTUO EL MISTERO EL RODO IRAZUCOLMENA GRANUTAS LA CUMBRE LA ESTACION LA FLORIDA LA LAGUNA LA PRIMA LAS RAMAS LAS PELLAS PUENTE VARGAS MONCÓN BARRIO SANTA INÉS PTE. VARGAS CASARINANTE QUEBRADA DEL CAMPO SANTA CRUZ TARDEA 	



ANÁLISIS DEL HURTO EN CAJICÁ

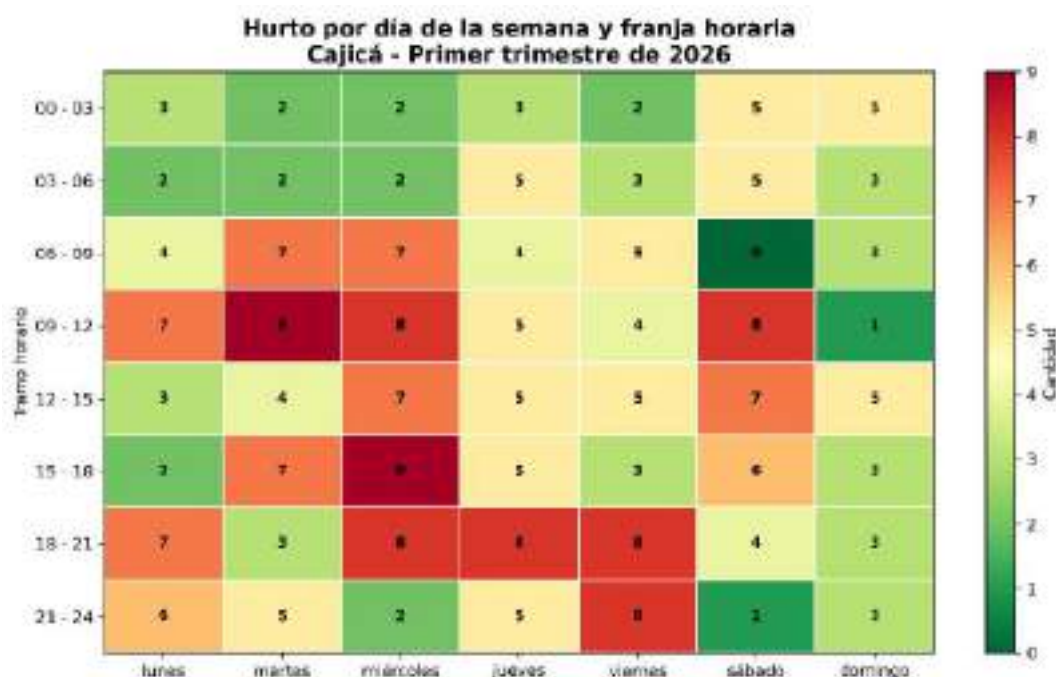
SISTEMA PENAL ORAL ACUSATORIO

En el análisis previo del balance delictivo presentado en el primer trimestre, se establece que el hurto es el delito con mayor número de casos reportados.

Caracterización	enero	febrero	marzo	Total
HURTO A PERSONAS	37	66	63	166
HURTO DE BICICLETAS	13	6	6	25
HURTO A CELULARES	2	10	6	18
HURTO A RESIDENCIA	4	6	5	15
HURTO A ESTABLECIMIENTOS	5	4	4	13
HURTO DE AUTOPARTES	3	2	6	11
HURTO DE MOTOCICLETAS	2	2		4
HURTO DE VEHICULOS	1	2	1	4
HURTO A FINCAS			2	2
Total	67	98	93	258

Datos: SPOA - Fiscalía General de la Nación

Modalidad	enero	febrero	marzo	Total
HURTO A PERSONAS				
COSQUILLEO	10	22	14	46
FACTOR DE OPORTUNIDAD	4	17	19	40
ATRACO	4	11	4	19
ENGAÑO	4	6	9	19
VIOLACION DE CERRADURA	7	4	8	19
ROMPIMIENTO DE VIDRIO	6	4	7	17
RAPONAZO	2	1	2	5
FLETEO		1		1
HURTO DE BICICLETAS				
FACTOR DE OPORTUNIDAD	5	4	3	12
HALADO	4	2	3	9
ATRACO	4			4
HURTO A CELULARES				
COSQUILLEO	2	6	2	10
FACTOR DE OPORTUNIDAD		1	3	4
ATRACO		2		2
RAPONAZO		1	1	2



Datos: SPOA - Fiscalía General de la Nación

Durante enero a marzo de 2026, los hurtos en Cajicá se concentraron principalmente entre las 09:00 y las 18:00 horas, con mayor intensidad los martes y miércoles. Además, la franja de 18:00 a 21:00 mantiene niveles altos en varios días, lo que muestra que el riesgo se concentra sobre todo en horas de alta movilidad y actividad cotidiana.



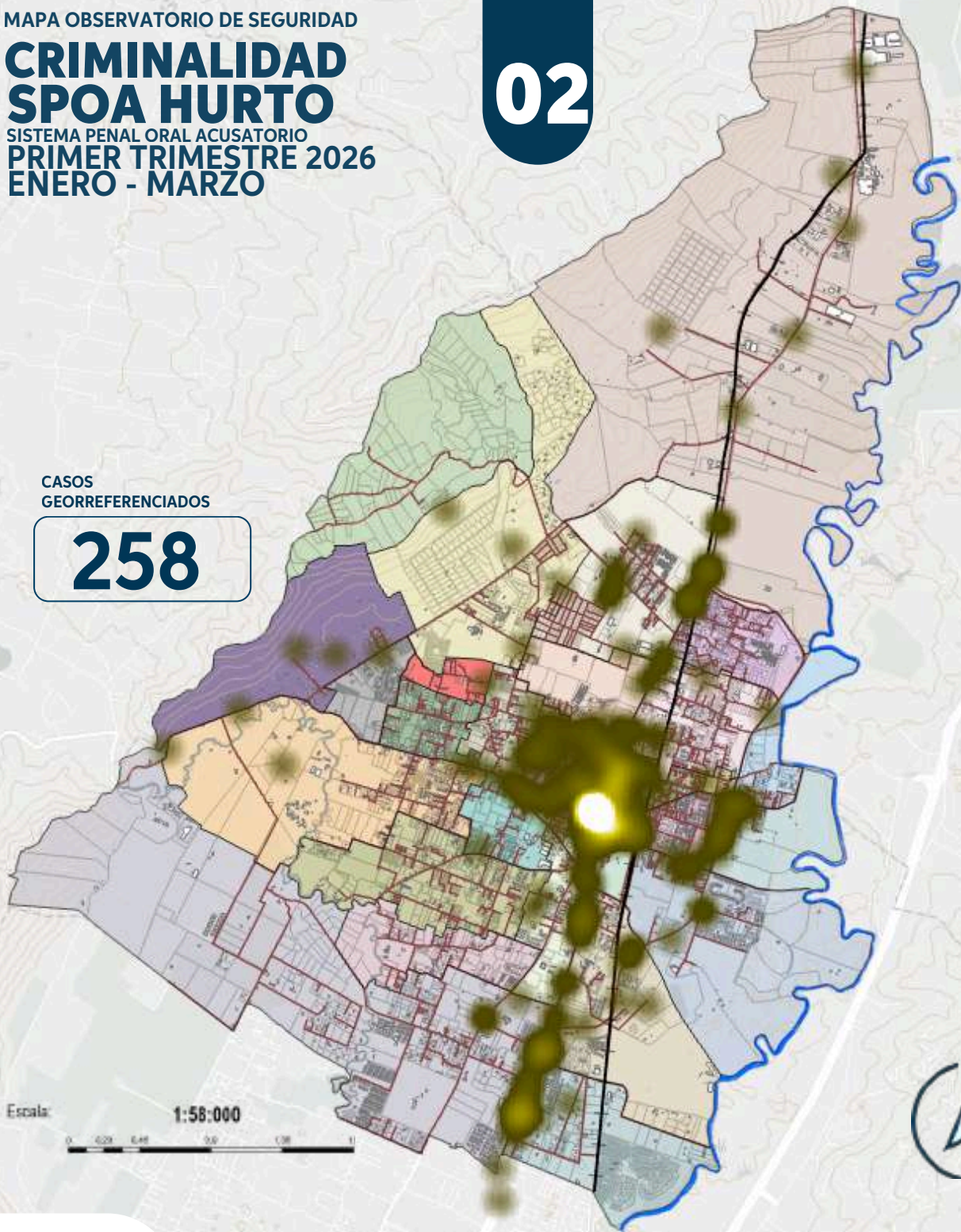
CRIMINALIDAD SPOA HURTO

SISTEMA PENAL ORAL ACUSATORIO
PRIMER TRIMESTRE 2026
ENERO - MARZO

02

CASOS
GEORREFERENCIADOS

258



Escala: 1:58:000



Fuente Información:
CTI Fiscalía General de
la Nación - Seccional
Cundinamarca

CONVENCIONES

RELIEVE Contorno	JUNTAS DE ACCIÓN COMUNAL	LAZ RAMAS
HIDROGRAFÍA Río Arroyo	AQUAVIVA	LAS PELLAS
VÍAS Autopista Carretera	BUENA FUENTE	FUENTES VARGAS
	CALAFORNA	INDICÓN SANTO
	CALLE SÉPTIMO	SANTA INÉS
	CANILÓN	PTE. VARGAS CASARINTE
	CAPELLAN	QUEBRADA DEL CAMPO
	CENTRO	SANTA CRUZ
	CHAYANE	TARDEA
	ASOVICA	
	EL BODERERO	
	EL BORTUO	
	EL MISTERO	
	EL RICO	
	IRAZUCOLMBA	
	IRAZUCITA	
	LA CUMBRE	
	LA ESTACION	
	LA FLORIDA	
	LA LAGUNA	
	LA PALMA	

CRIMINALIDAD
SPOA HURTO



ANÁLISIS DE ESTAFA EN CAJICÁ SISTEMA PENAL ORAL ACUSATORIO

Modalidad	enero	febrero	marzo	Total
SIMULACIÓN DE PERFILES POR RED SOCIAL	12	9	9	30
ACUERDO COMERCIAL	5	6	5	16
OFERTA LABORAL	2	4	7	13
VENTA	2	3	2	7
COMPRA	3	1	1	5
INVERSIÓN	1		3	4
TRÁMITES ADMINISTRATIVOS	3	1		4
PLAN VACACIONAL	2	1		3
APALANCAMIENTO FINANCIERO	1		1	2
PRÉSTAMO DE DINERO	2			2
CONTRACTUAL	1			1
EXCURSIÓN			1	1
TRÁMITES JUDICIALES			1	1
Total	34	25	30	89

Datos: SPOA - Fiscalía General de la Nación

Modo	enero	febrero	marzo	Total
MEDIOS DE COMUNICACIÓN Y REDES SOCIALES INTERNET	11	10	7	28
MEDIOS DE COMUNICACIÓN Y REDES SOCIALES WHATSAPP	8	3	12	23
MEDIOS DE COMUNICACIÓN Y REDES SOCIALES VÍA TELEFÓNICA	6	5	7	18
MEDIOS DE COMUNICACIÓN Y REDES SOCIALES FACEBOOK	3	3	1	7
PERSONAL SUPLANTACIÓN	3	2		5
MEDIOS DE COMUNICACIÓN Y REDES SOCIALES AFTER SCHOOL	1	1	1	3
PERSONAL ENGAÑO EN VÍA PÚBLICA	2	1		3
MEDIOS DE COMUNICACIÓN Y REDES SOCIALES SMS			1	1
MEDIOS DE COMUNICACIÓN Y REDES SOCIALES TWITTER			1	1
Total	34	25	30	89

Datos: SPOA - Fiscalía General de la Nación

La estafa en Cajicá durante el primer trimestre de 2026 tuvo un comportamiento mayoritariamente digital. Predominaron la simulación de perfiles por red social y los contactos por internet, WhatsApp y vía telefónica, lo que muestra que el riesgo se concentra en canales virtuales usados para engaño, suplantación y falsas ofertas.

ANÁLISIS DE DELITOS INFORMÁTICOS

SISTEMA PENAL ORAL ACUSATORIO

Modo	enero	febrero	marzo	Total
SIN CLASIFICACIÓN	9	8	12	29
TRANSACCIONES FRAUDULENTAS-PSE	2	2	3	7
ACH - PAGOS FRAUDULENTOS	3		3	6
INGENIERÍA SOCIAL		4	2	6
SUPLANTACIÓN SITIOS WEB	1		4	5
SIMULACIÓN APP MÓVIL		1	1	2
CLONACIÓN SIMCARDS	1			1
INGENIERÍA SOCIAL - CAMBIAZO			1	1
SOFTWARE INTERCEPTACIÓN DATOS	1			1
Total	17	15	26	58

Datos: SPOA - Fiscalía General de la Nación

Modalidad	enero	febrero	marzo	Total
PAGOS EN LINEA	5	2	6	13
BANCA MÓVIL	1	4	3	8
INTERNET	2		5	7
MALAS POLÍTICAS DE SEGURIDAD	2	1	2	5
SPAM SCAM - CORREO Y REDES SOCIALES		1	4	5
SUPLANTACIÓN SITIOS WEB	2	2	1	5
EXTRACCIÓN DATOS PERSONALES	1	1	2	4
MANIPULACIÓN DE CÓDIGO FUENTE	1	1	1	3
SUPLANTACIÓN DOMINIO	2			2
ACCESO NO AUTORIZADO		1		1
CAJEROS AUTOMÁTICOS		1		1
COMPRAS POR INTERNET	1			1
EXPLOTACIÓN DE VULNERABILIDADES			1	1
IMPLEMENTACIÓN SOFTWARE MALICIOSO		1		1
SUPLANTACIÓN DE IDENTIDAD POR CORREO			1	1
Total	17	15	26	58

Delitos informáticos por día de la semana y franja horaria
Cajicá - Primer trimestre de 2026



Datos: SPOA - Fiscalía General de la Nación

El análisis de modalidad, modo y temporalidad muestra que los delitos informáticos en Cajicá, durante el primer trimestre de 2026, se concentraron principalmente en pagos en línea, banca móvil e internet, bajo esquemas de transacciones fraudulentas, ingeniería social y suplantación. Esto indica que el fenómeno se asocia más a fraude transaccional y manipulación del usuario que a ataques técnicos complejos. Además, la mayor concentración entre las 15:00 y las 18:00 horas sugiere una relación con momentos de alta actividad digital y financiera.



04 PREVENCIÓN

PREVENCIÓN



En cumplimiento de la Meta 290 del Plan de Desarrollo Municipal, la Estación de Policía de Cajicá y la Secretaría de Seguridad y Convivencia Ciudadana implementan acciones de prevención y acompañamiento comunitario orientadas a promover espacios seguros y de sana convivencia. Estas estrategias buscan reducir factores de riesgo, fortalecer el autocuidado y proteger la integridad y los derechos de la comunidad.

CAMPAÑAS POR LA ESTACIÓN DE POLICÍA

En el primer trimestre de 2026, la Policía Nacional en Cajicá desarrolló 108 campañas de prevención, con un alcance de 4.170 personas impactadas. Estas acciones estuvieron enfocadas en la sensibilización frente a conductas y delitos que afectan la seguridad y la convivencia ciudadana, especialmente en temas como lesiones personales, extorsión, homicidio, violencia intrafamiliar y hurto, lo que evidencia el trabajo institucional orientado a fortalecer la prevención y promover entornos más seguros en el municipio.



Datos extraídos a partir de la información proporcionada por el Comando de Estación de Policía - Cajicá, Cundinamarca.

Campañas de Prevención 2026

Año acumulado (Enero a Marzo)

Tipo de Campaña	Personas Impactadas
Lesiones Personales	1049
Extorsión	858
Homicidio	432
Violencia intrafamiliar	407
Hurto a Comercio	330
Hurto a personas	286
Delitos Sexuales	195
Hurto de bicicletas	160
Hurto a Motocicletas	135
Hurto de vehiculos	120
Hurto a celulares	100
Abigeato	85
Encuentro Comunitario	13
Total	4170



CAMPAÑAS REALIZADAS

POR PARTE DE LA SECRETARÍA DE SEGURIDAD Y CONVIVENCIA

Campañas en Instituciones Educativas

Año acumulado (Enero a Marzo)

Colegios	Población impactada
<input type="checkbox"/> Colegio Cambridge Padres de Familia	20
<input type="checkbox"/> Colegio Howard Estudiantes	17
<input type="checkbox"/> Gimnasio San Francisco Javier Virtual Padres de Familia	70
<input type="checkbox"/> I.E.D Capellanía Estudiantes	377
<input type="checkbox"/> I.E.D Departamentales y Privadas Directivos y diferentes Entidades	20
<input type="checkbox"/> I.E.D Pablo Herrera Estudiantes	128
<input type="checkbox"/> I.E.D Rincón Santo Padres de Familia	45
<input type="checkbox"/> IDETEC Estudiantes	202
<input type="checkbox"/> Total	879

Datos: Secretaría de Seguridad & Convivencia

En el primer trimestre de 2026, la Secretaría de Seguridad y Convivencia Ciudadana de Cajicá desarrolló campañas en instituciones educativas del municipio, con un alcance de 879 personas impactadas. Estas acciones estuvieron orientadas a fortalecer la convivencia escolar, prevenir situaciones de riesgo y promover entornos protectores, mediante la socialización de temas como Ley 1801 de 2016 (código nacional de convivencia), Ley 1098 de 2006 con enfoque en responsabilidad parental y responsabilidad penal adolescente y proyecto de vida.

CAMPAÑAS REALIZADAS POR PARTE DE LA SECRETARÍA DE SEGURIDAD Y CONVIVENCIA

Charlas de Sensibilización para la convivencia

Año acumulado (Enero a Marzo)

Tipo de Población	No.PERSONAS IMPACTADAS
Juntas de Acción Comunal	217
Empresas	116
Propiedad Horizontal	110
Gremios	102
Comunidad en General	67
Charlas con comercio	45
Sector Bancario	20
Barristas	15
Total	692



Datos: Secretaría de Seguridad & Convivencia

En el primer trimestre de 2026, la Secretaría de Seguridad y Convivencia Ciudadana de Cajicá realizó charlas de sensibilización para la convivencia, con un alcance de 692 personas impactadas. Estos espacios permitieron escuchar las problemáticas manifestadas por la comunidad, orientar a la ciudadanía sobre el uso y funcionamiento de la Línea de Emergencia 123 y socializar las capacidades tecnológicas con las que cuenta el municipio en materia de seguridad, incluyendo el sistema de cámaras de vigilancia y reconocimiento de placas. De manera complementaria, se abordaron temas relacionados con la Ley 1801 de 2016 y la Ley 675 de 2001.



05 CONVIVENCIA Y JUSTICIA

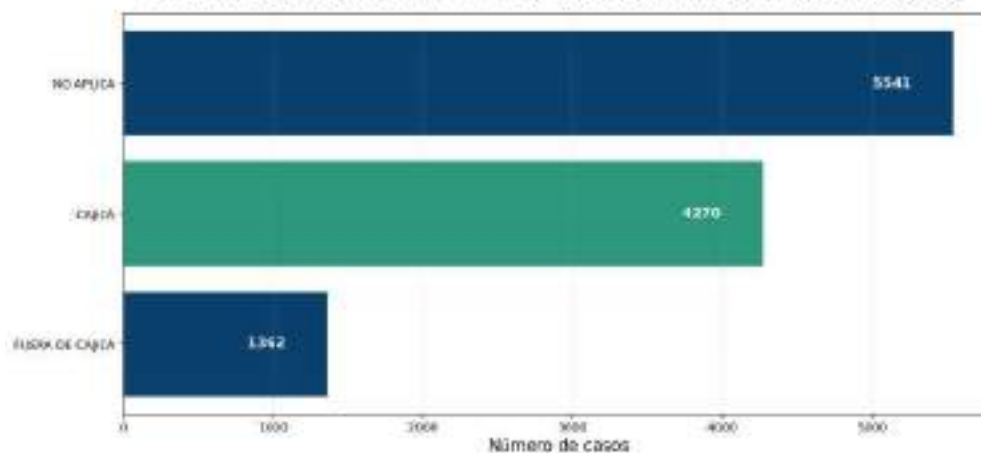
LÍNEA DE EMERGENCIA 123

Indicadores clave – Línea Única de Emergencias 123

Primer trimestre 2026



CIUDAD ORIGEN DE LA LLAMADA (ENERO - MARZO 2026)



Datos obtenidos de la línea Única de Emergencias 123 - CEGES - Secretaría de Seguridad y Convivencia

La distribución trimestral de las llamadas según ciudad de origen muestra un predominio de registros clasificados como “No aplica” (49,6 %), seguido de Cajicá (38,2 %) y fuera de Cajicá (12,2 %).



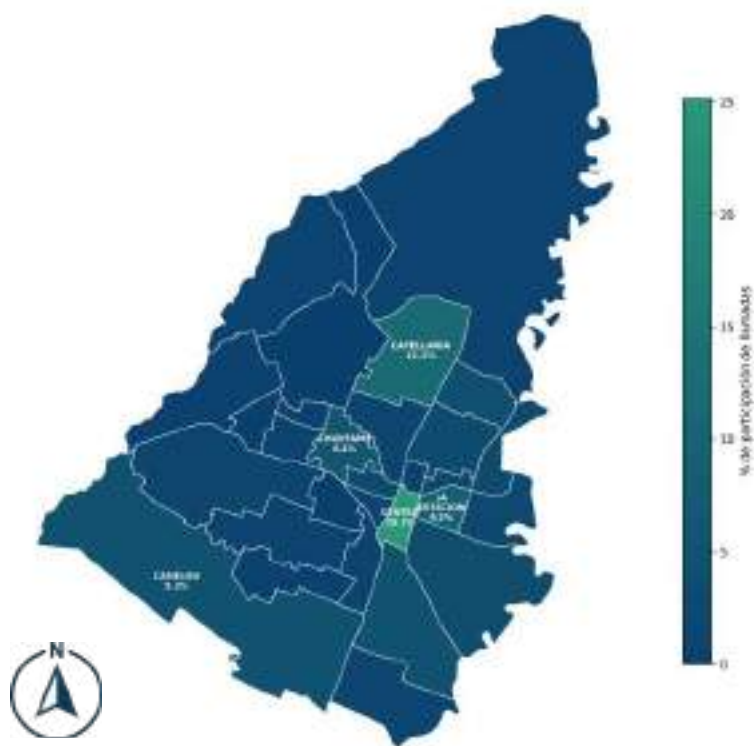
Llamadas por tramo horario y día de la semana (Cajicá) - Enero a marzo de 2026



Datos obtenidos de la línea 123 - CEGES - Secretaría de Seguridad y Convivencia

El Mapa de calor se construyó exclusivamente con llamadas cuyo origen corresponde a Cajicá, lo que permite una lectura territorial sin sesgo por reportes externos. Se evidencia una concentración de demanda en la franja 18:00–24:00. Este patrón es consistente con un factor oportunidad asociado a mayor movilidad y actividad social-comercial en horas de la tarde-noche, por lo que se recomienda priorizar acciones operativas y preventivas en ese tramo horario, especialmente de jueves a domingo.

Participación porcentual de llamadas de emergencia Top 5 sectores - Cajicá (Ene-Mar 2026)

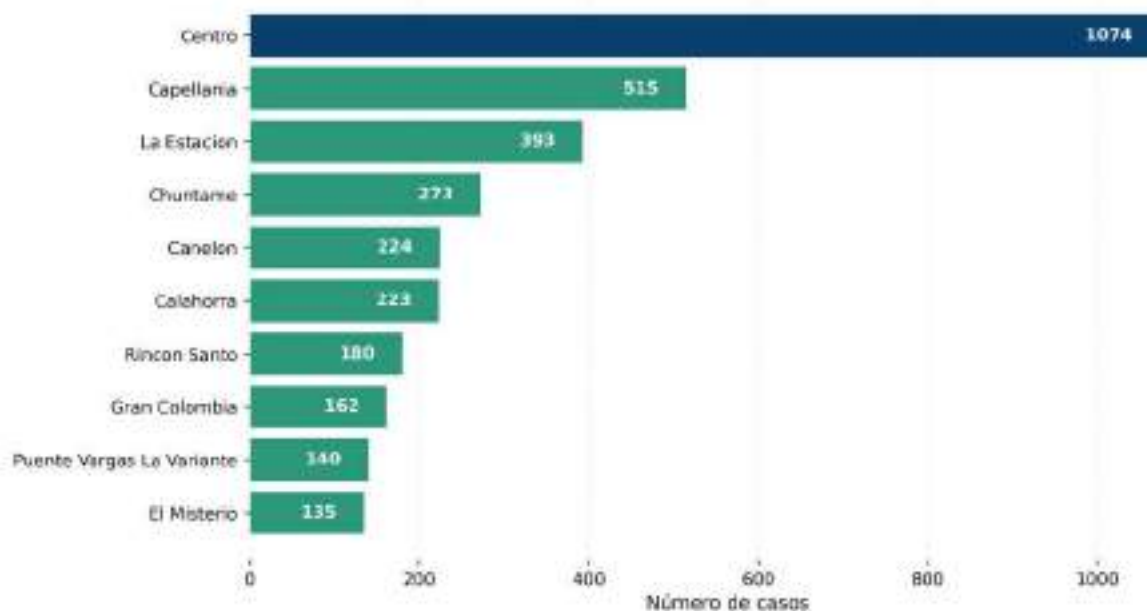


Durante el primer trimestre de 2026, las llamadas de la Línea 123 en Cajicá se concentraron principalmente en Centro, Capellanía y La Estación, siendo Centro el sector con mayor número de casos. Este patrón evidencia focos territoriales de mayor demanda, útiles para orientar acciones de prevención y priorización operativa.

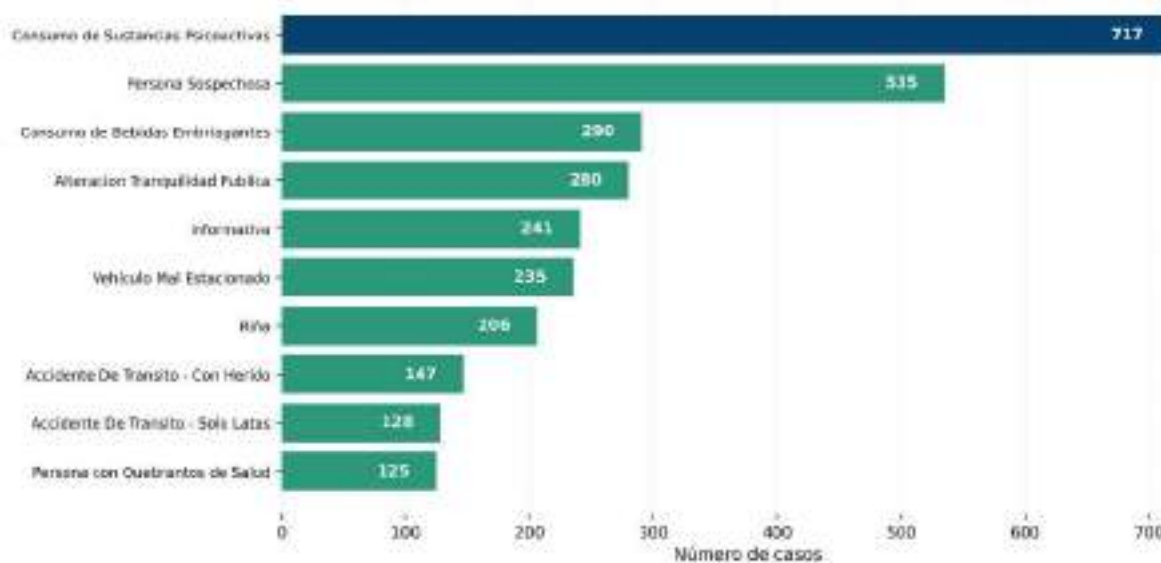
Datos obtenidos de la línea Única de Emergencias 123 - CEGES - Secretaría de Seguridad y Convivencia



TOP 10 ZONAS POR NÚMERO DE LLAMADAS - CAJICÁ (Enero a marzo de 2026)



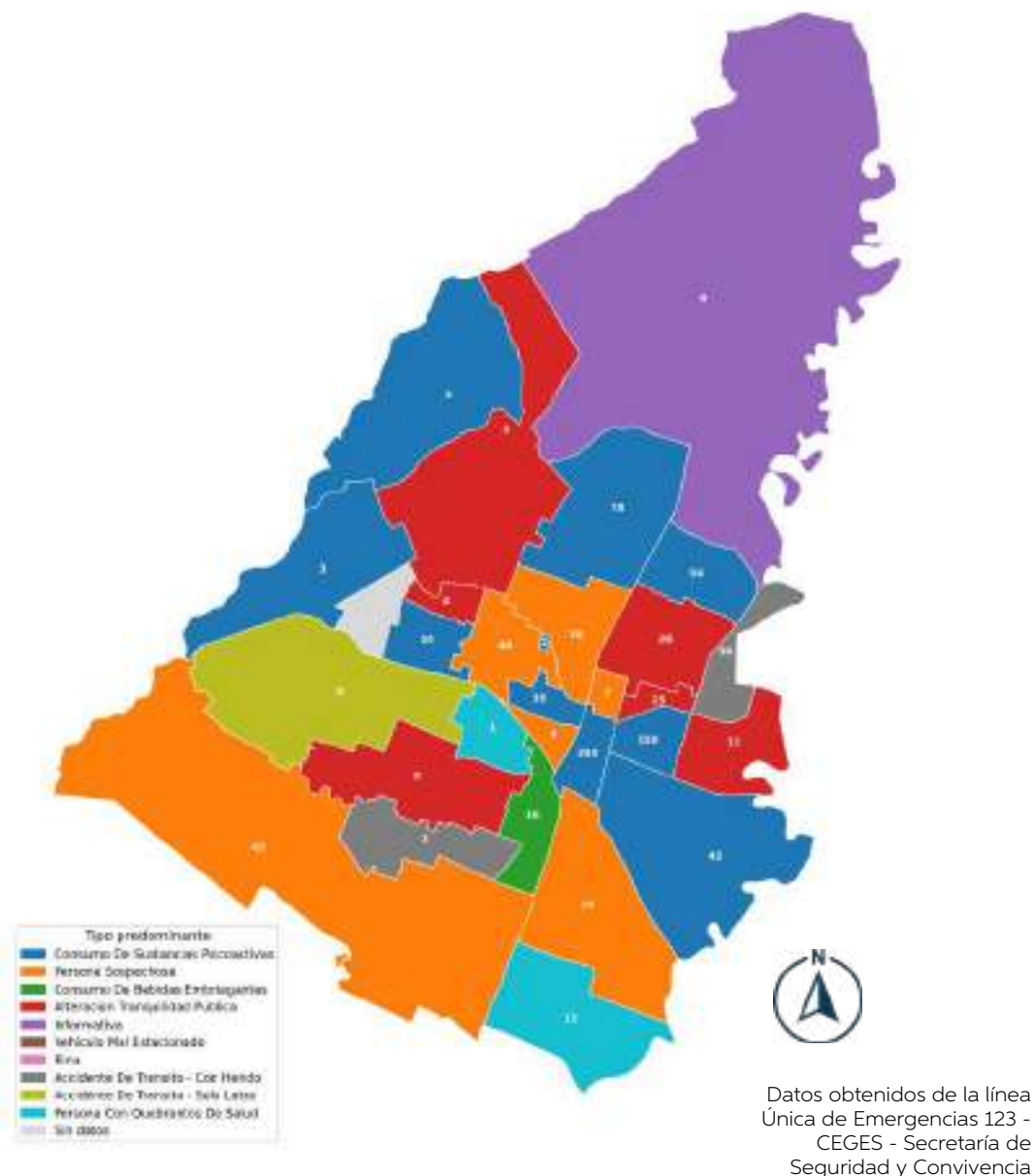
CASOS POR TIPO DE EMERGENCIA (TOP 10) - CAJICÁ (Enero a marzo de 2026)



Datos obtenidos de la línea Única de Emergencias 123 - CEGES - Secretaría de Seguridad y Convivencia



Tipo de emergencia predominante por sector Top 10 - Cajicá



El análisis territorial se realizó con base en el Top 10 de tipos de emergencia reportados mediante llamadas a la Línea 123 con ciudad de origen Cajicá, durante enero a marzo de 2026. Los resultados muestran que las llamadas por consumo de sustancias psicoactivas predominan en sectores como Centro, La Estación, Capellanía y Rincón Santo, mientras que las relacionadas con persona sospechosa se destacan en Canelón, Chuntame y Calahorra. Esto permite identificar la concentración territorial de las principales problemáticas y orientar acciones focalizadas.



REACCIÓN DE LLAMADAS LÍNEA DE EMERGENCIAS 123 - PRIMER TRIMESTRE

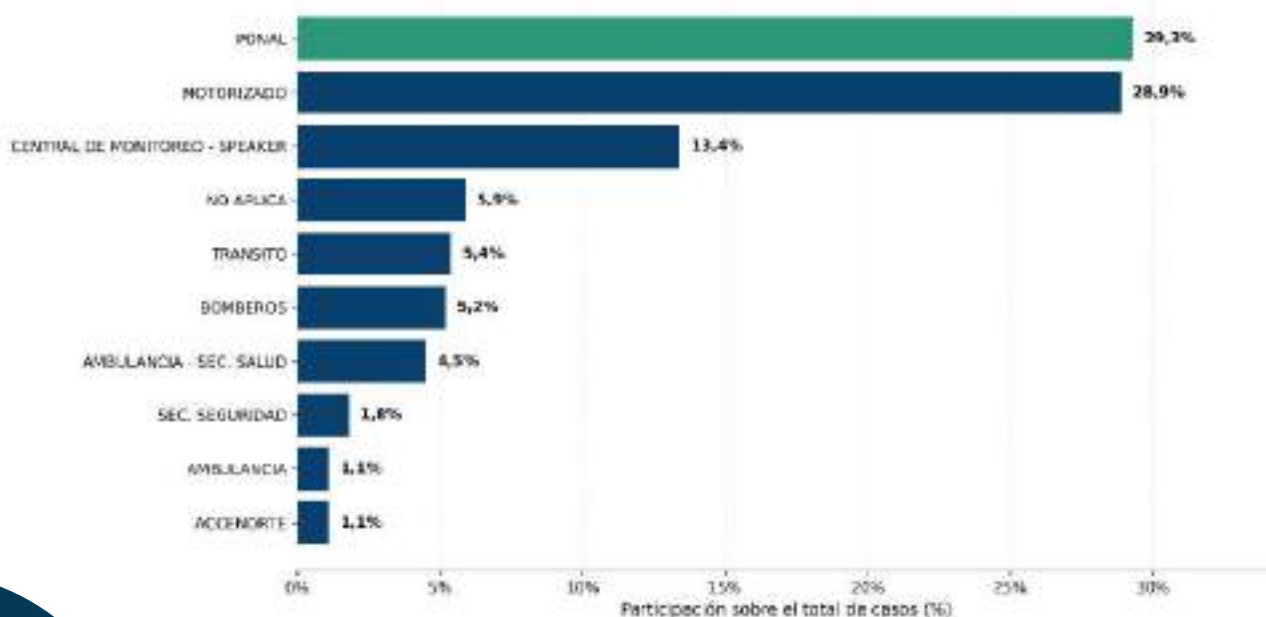


APOYO DE CÁMARAS DE VIGILANCIA



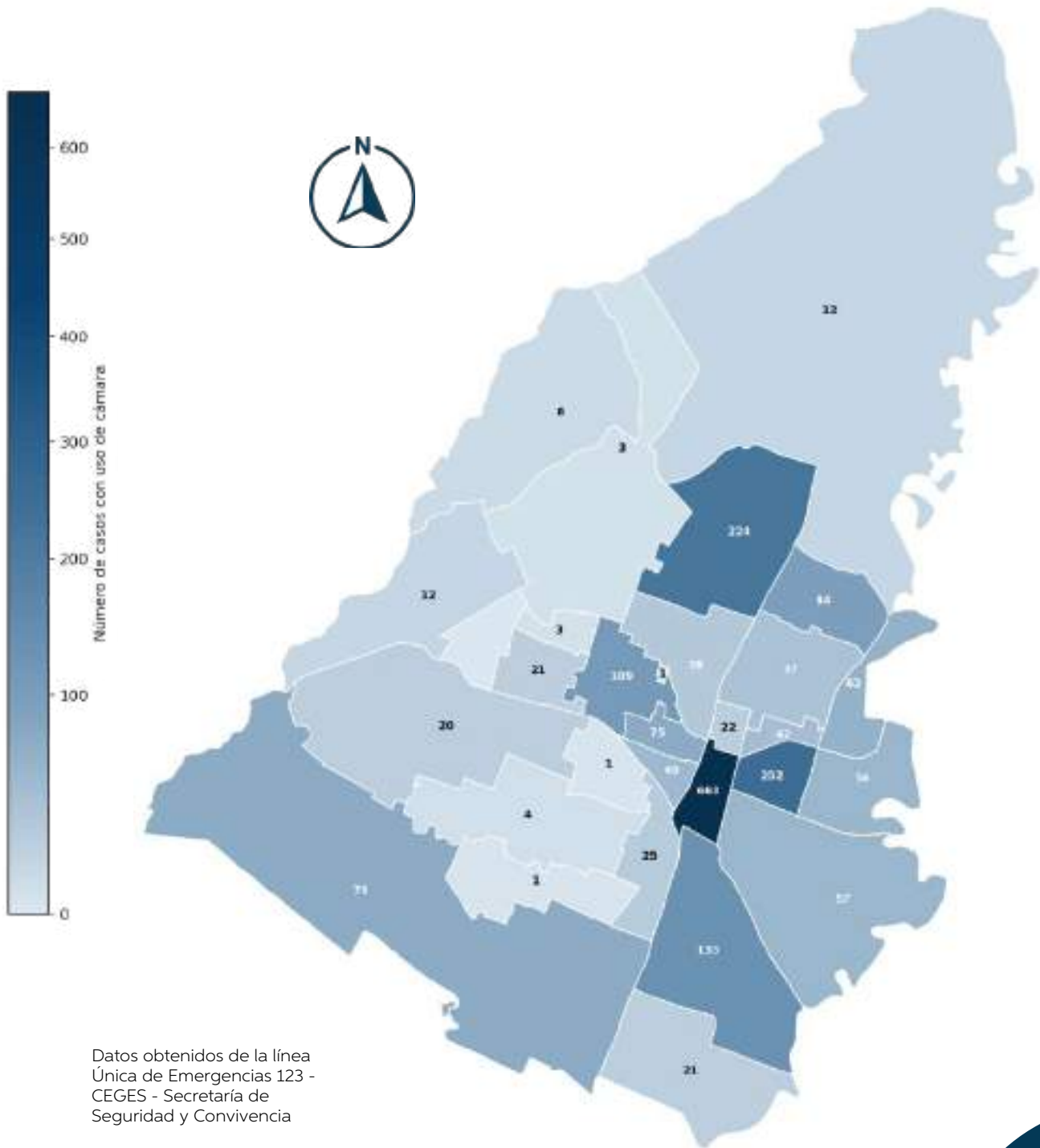
Datos obtenidos de la línea Única de Emergencias 123 - CEGES - Secretaría de Seguridad y Convivencia

Top 10 entidades encargadas del caso Línea 123 - Cajicá | Primer trimestre 2026



APOYO DE CÁMARAS DE VIGILANCIA EN LLAMADAS

Casos con uso de cámara por JAC Línea 123 - Cajicá | Primer trimestre 2026



Datos obtenidos de la línea Única de Emergencias 123 - CEGES - Secretaría de Seguridad y Convivencia



LÍNEA DE EMERGENCIA 123

Tipo de Reacción

Línea 123 - Cajicá

Primer trimestre 2026 (Enero a Marzo)








Entidad encargada del caso

Línea 123 - Cajicá

Primer trimestre 2026 (Enero a Marzo)



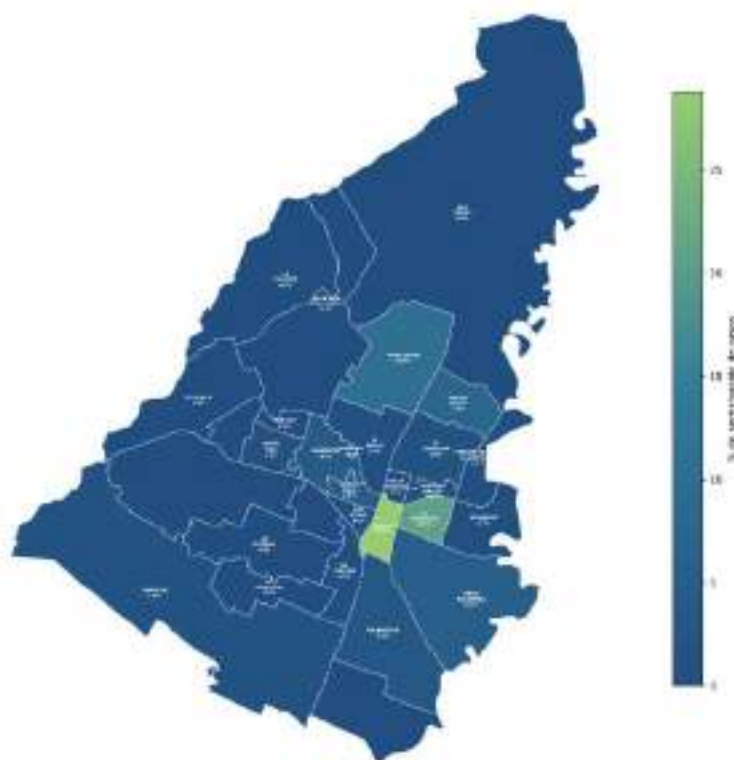
Distribución por entidad

		Consumo de SPA	Expendio de drogas/estupefacientes	Total
1	 Motorizado	340	1	341
2	 Central de Monitoreo - Speaker	302	0	302
3	 PONAL	73	4	77
4	 No aplica	2	0	2
5	 Sec. Seguridad	0	1	1



Fuente: Línea 123. Elaboración: Observatorio de Seguridad y Convivencia de Cajicá.





La distribución por localidad muestra una concentración marcada en Centro (28,8%), La Estación (20,9%) y Capellanía (10,9%), que en conjunto reúnen más del 60% de los casos analizados, evidenciando focos territoriales prioritarios para la intervención institucional.

Datos obtenidos de la línea Única de Emergencias 123 - CEGES - Secretaría de Seguridad y Convivencia

**Distribución de casos por localidad
Consumo de SPA y Expendio de drogas/estupefacentes**

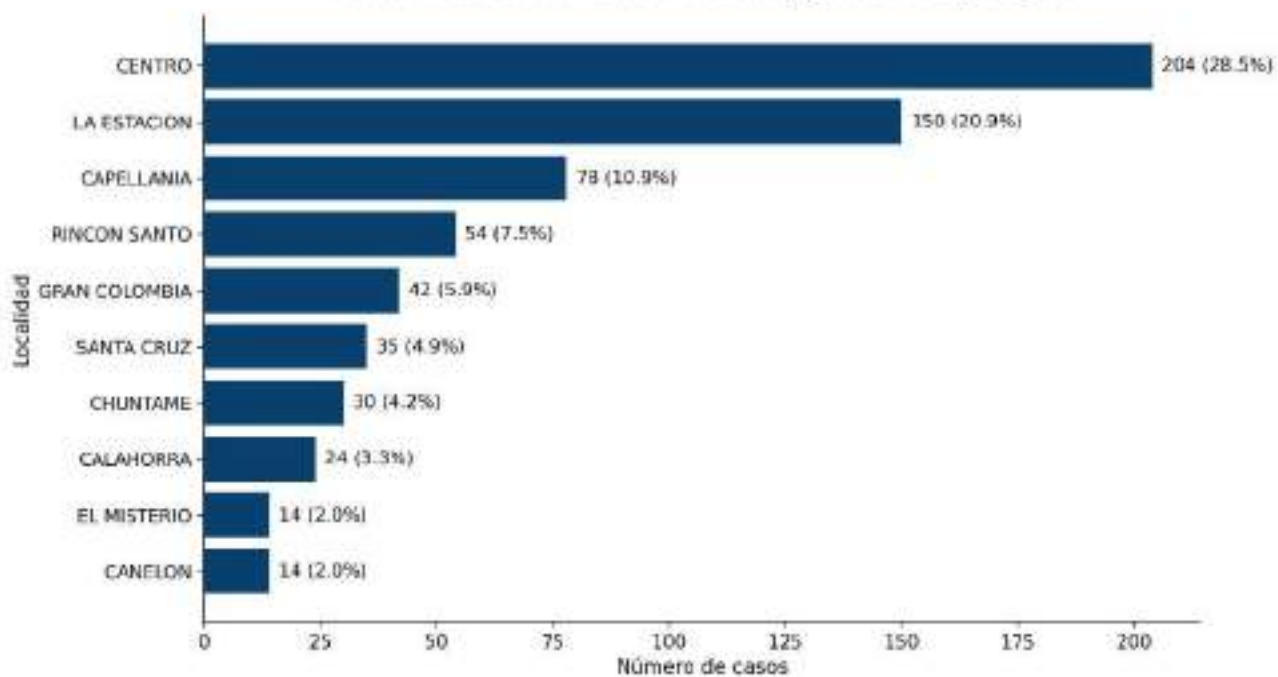
Localidad	Casos	Porcentaje
CENTRO	208	28.8%
LA ESTACION	151	20.9%
CAPELLANIA	79	10.9%
RINCON SANTO	54	7.5%
GRAN COLOMBIA	42	5.8%
SANTA CRUZ	33	4.6%
CHUNTAME	30	4.1%
CALAHORRA	24	3.3%
EL MISTERIO	14	1.9%
CAMFLON	14	1.9%
PUENTE VARGAS	11	1.5%
SANTA INES	10	1.4%
EL ROJO	8	1.1%
PUENTE VARGAS LA VARIANTE	8	1.1%
LAS VILLAS	6	0.8%
EL CORTIJO	5	0.7%
GRANJAS	5	0.7%
AGUANICA	3	0.4%
LA FLORIDA	3	0.4%
LA CUMBRE	3	0.4%
CALLE SEPTIMA	3	0.4%
LAS MANAS	2	0.3%
ASOVICA	2	0.3%
QUEBRADA DEL CAMPO	1	0.1%
EL BEBEDERO	1	0.1%
TARONA	1	0.1%



Rincón Santo (7,5%) y Gran Colombia (5,8%), consolidando un patrón de mayor presión en sectores específicos que deberían priorizarse en términos de prevención, control y seguimiento institucional.

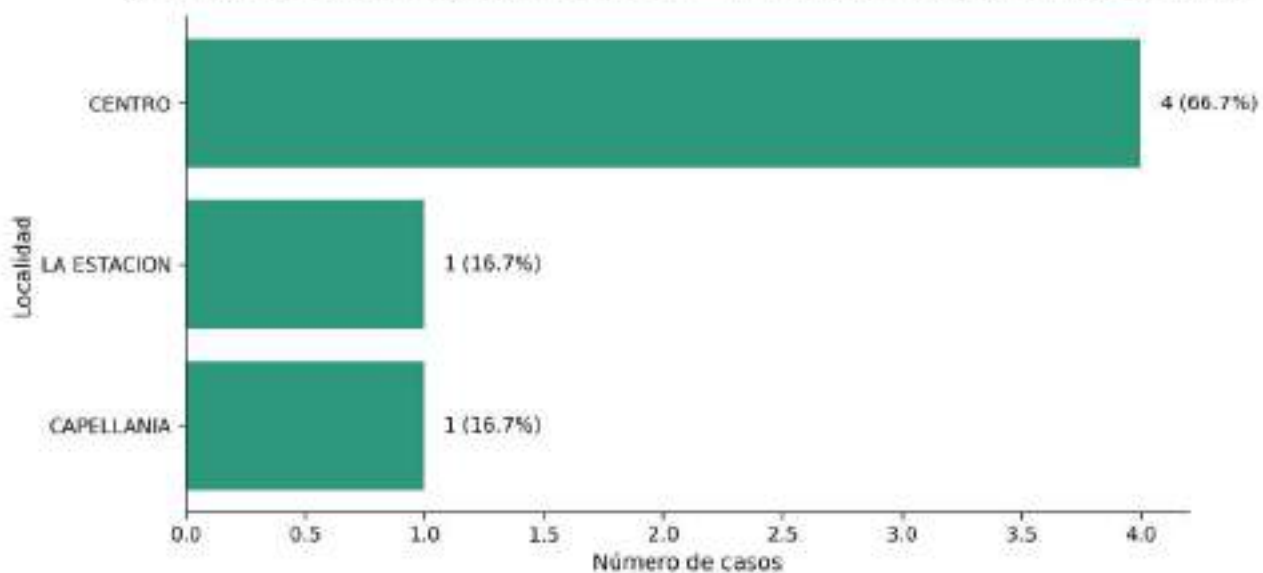


Top 10 localidades con mayor número de casos Consumo de SPA - Línea de Emergencias 123, Cajicá



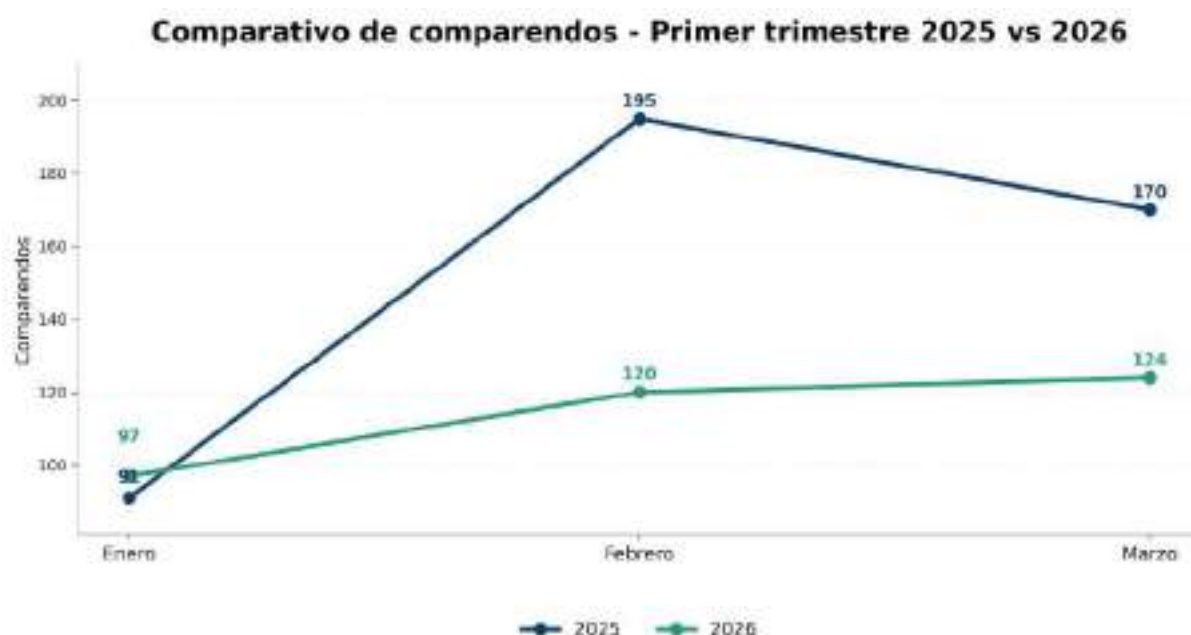
Datos obtenidos de la línea Única de Emergencias 123 -
CEGES - Secretaría de Seguridad y Convivencia

Distribución de casos por localidad Expendio de drogas/estupefacientes - Línea de Emergencias 123, Cajicá



Datos obtenidos de la línea Única de Emergencias 123 -
CEGES - Secretaría de Seguridad y Convivencia

COMPARENDOS POR CONVIVENCIA LEY 1801 2016



Datos obtenidos de la Estación de Policía de Cajicá

Los comparendos de convivencia son medidas correctivas impuestas por comportamientos que afectan la convivencia ciudadana. Su estudio permite reconocer patrones de ocurrencia y orientar estrategias institucionales de control, prevención y seguimiento.

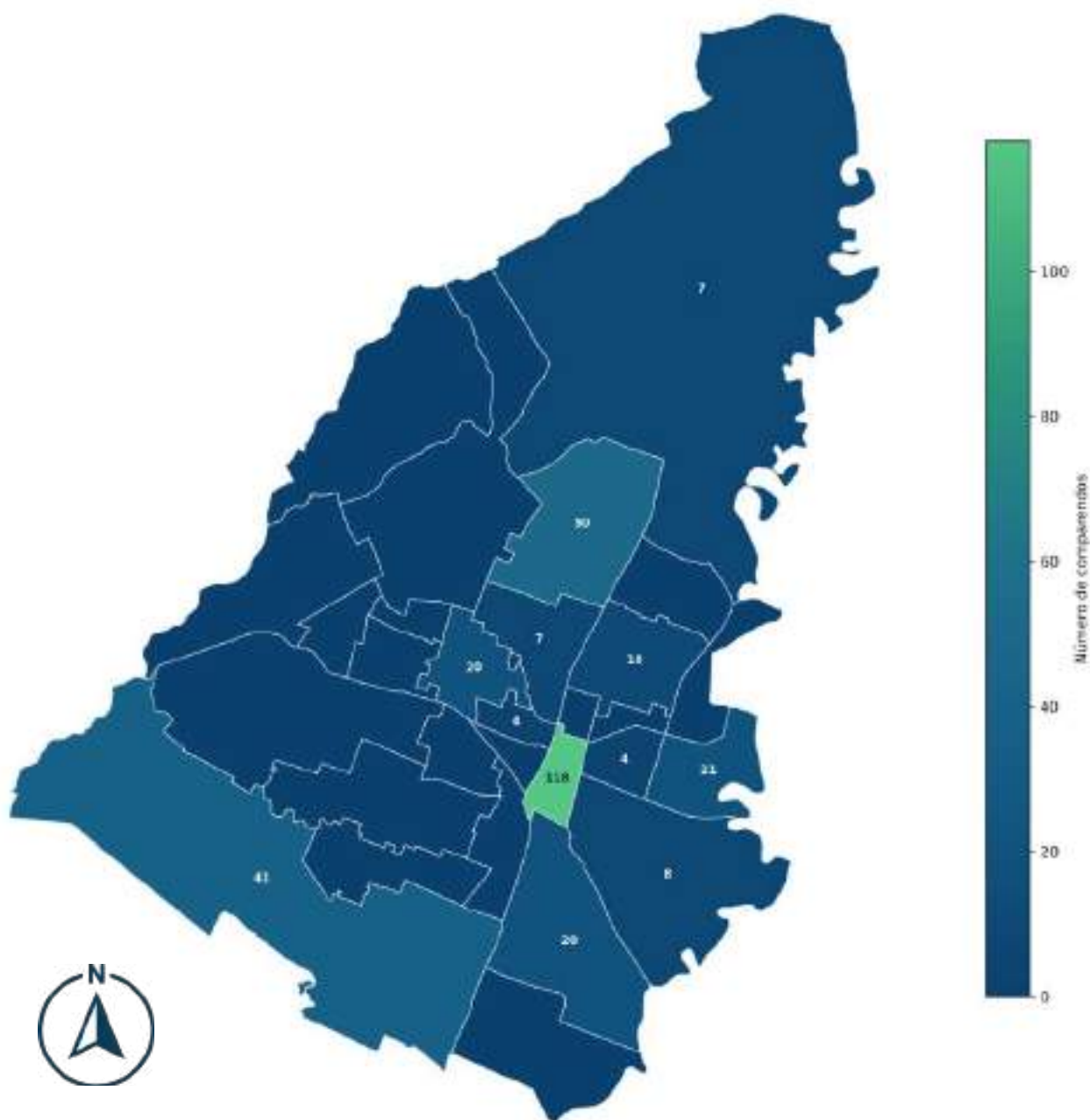


Fotografía: Alcaldía Municipal de Cajicá

Durante el primer trimestre de 2026 se registraron 341 comparendos, frente a 456 reportados en el mismo periodo de 2025, lo que representa una disminución del 25 %. Aunque enero de 2026 presentó un leve aumento frente al año anterior (+6%), en febrero y marzo se evidenció una reducción significativa, especialmente en febrero, con una variación de -38,5 %



Comparendos por barrio - Primer trimestre 2026



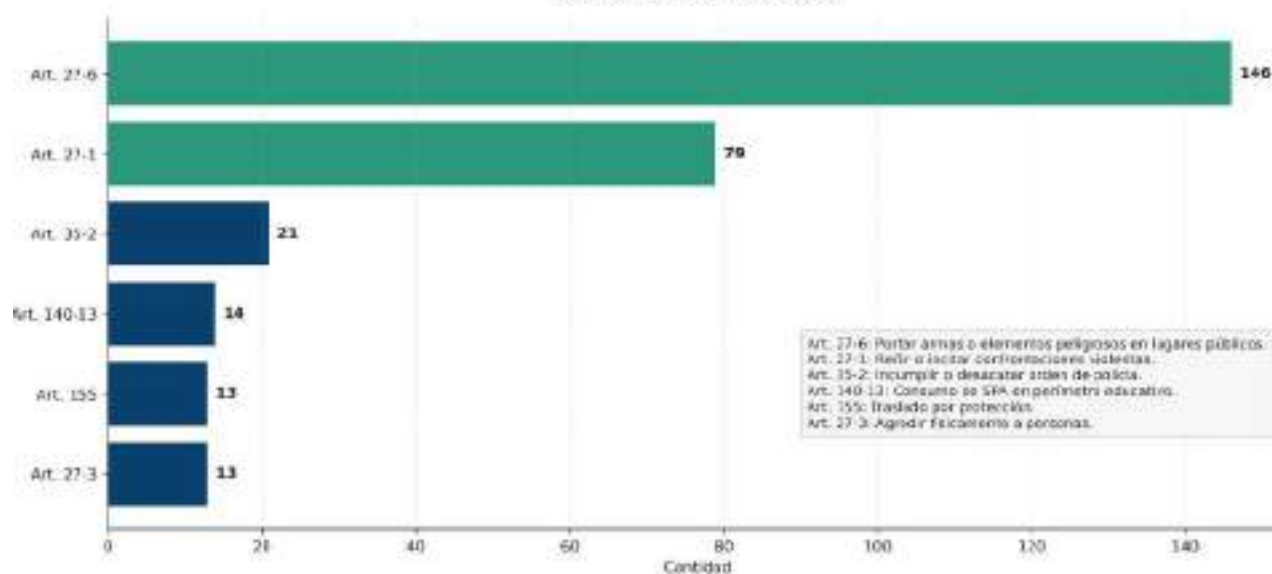
Durante el primer trimestre de 2026, los comparendos de convivencia se concentraron principalmente en el sector Centro (118 registros), seguido por Capellanía (50), y Canelón (41). Esta distribución territorial evidencia una concentración focalizada de los comparendos trimestrales de 2026, permitiendo identificar sectores prioritarios para acciones de control, prevención y seguimiento institucional.

Mapa de calor de comparendos por día y tramo horario Primer trimestre 2026



El análisis por día y tramo horario evidencia una mayor concentración de comparendos en horas de la tarde y noche, especialmente entre las 15:00 y 21:00. Los mayores registros se presentan en miércoles, jueves y viernes, lo que permite identificar franjas críticas para focalizar acciones de control, prevención y seguimiento durante el trimestre.

Comportamientos contrarios a la convivencia Primer trimestre 2026



En el primer trimestre de 2026, el comportamiento más recurrente fue el Art. 27-6 (porte de armas o elementos peligrosos en lugares públicos) con 146 casos, seguido del Art. 27-1 (riñas o confrontaciones violentas) con 79 casos. Estos resultados evidencian una concentración de situaciones asociadas a violencia interpersonal, lo que orienta la necesidad de fortalecer acciones preventivas, control territorial y presencia institucional en espacios y horarios de mayor riesgo.

Datos obtenidos de la Estación de Policía de Cajicá



COMPARENDOS LEY 1801 2016

03

PRIMER TRIMESTRE 2026 ENERO - MARZO

COMPARENDOS
GEORREFERENCIADOS

341

Escala: 1:58.000
0 629 648 667 686 705



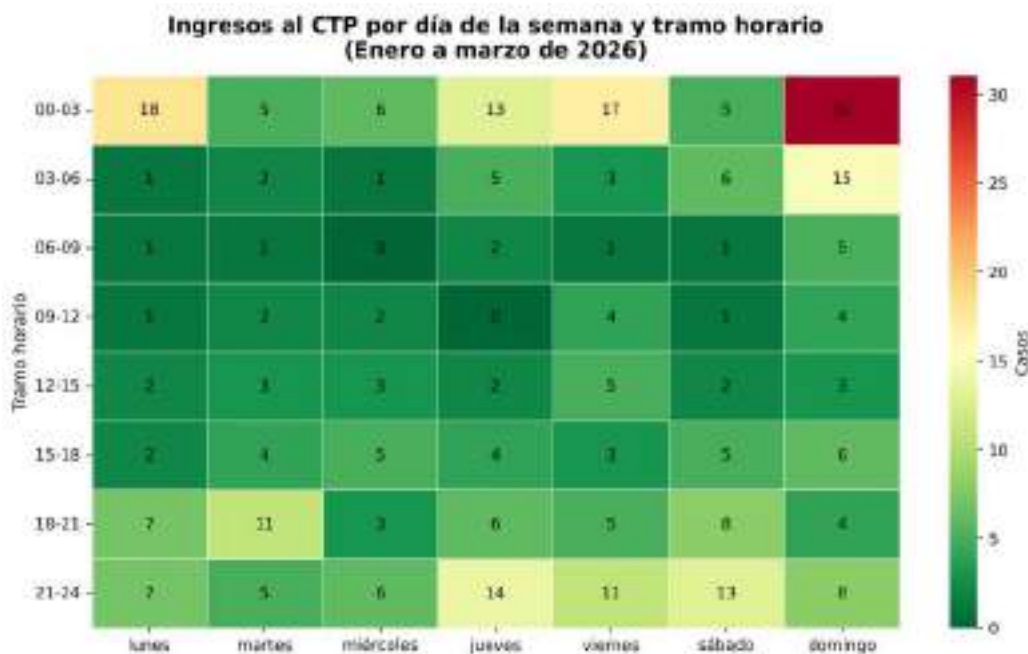
CONVENCIONES

RELIEVE Contorno	JUNTAS DE ACCIÓN COMUNAL	LAZOS
HIDROGRAFÍA Río Arroyo	AQUAVIVA BUENA FUENTE CALAFORNA CALLE SÉPTIMA CANILÓN CAPELLANÍA CENTRO CHAYAMA ASOVICA EL SEDADERO	EL EORTUO EL MISTERO EL RODO SANTO COLUMBA LA CUMBRE LA ESTACION LA FLORIDA LA LAGUNA LA PALMA LAS RAMAS LAS PELLAS FUENTE VARGAS NACION BARRO SANTA INEZ PTE. MARCAS CASARINITE QUEBRADA DEL CAMPO SANTA CRUZ TARDIDA
VÍAS Asfaltado Gravel		

COMPARENDOS
LEY 1801

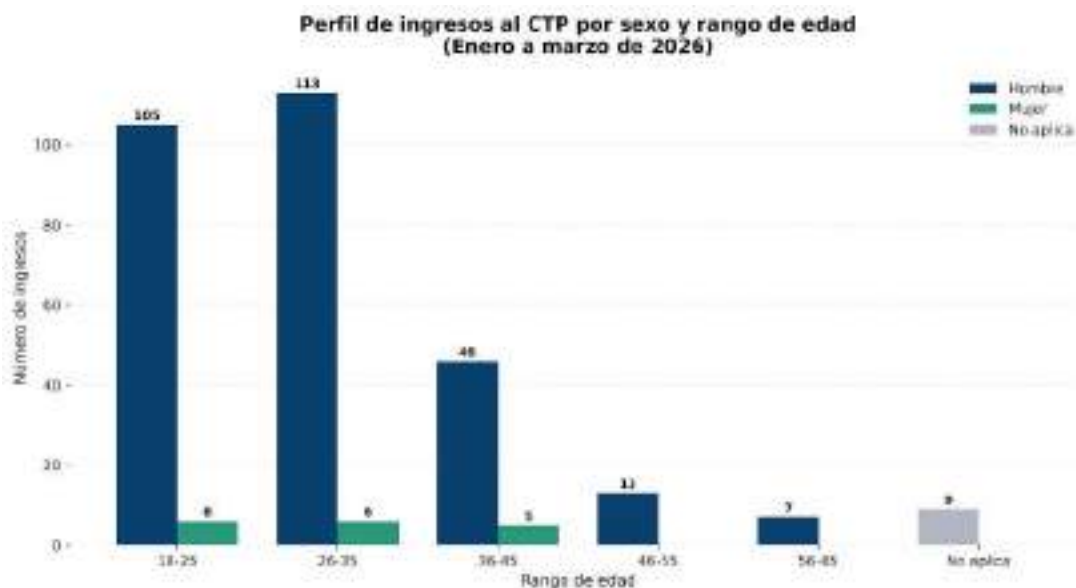
Fuente Información:
Comando estación de
Policía Cajicá

CENTRO DE TRASLADO POR PROTECCIÓN CTP SECRETARÍA DE SEGURIDAD Y CONVIVENCIA

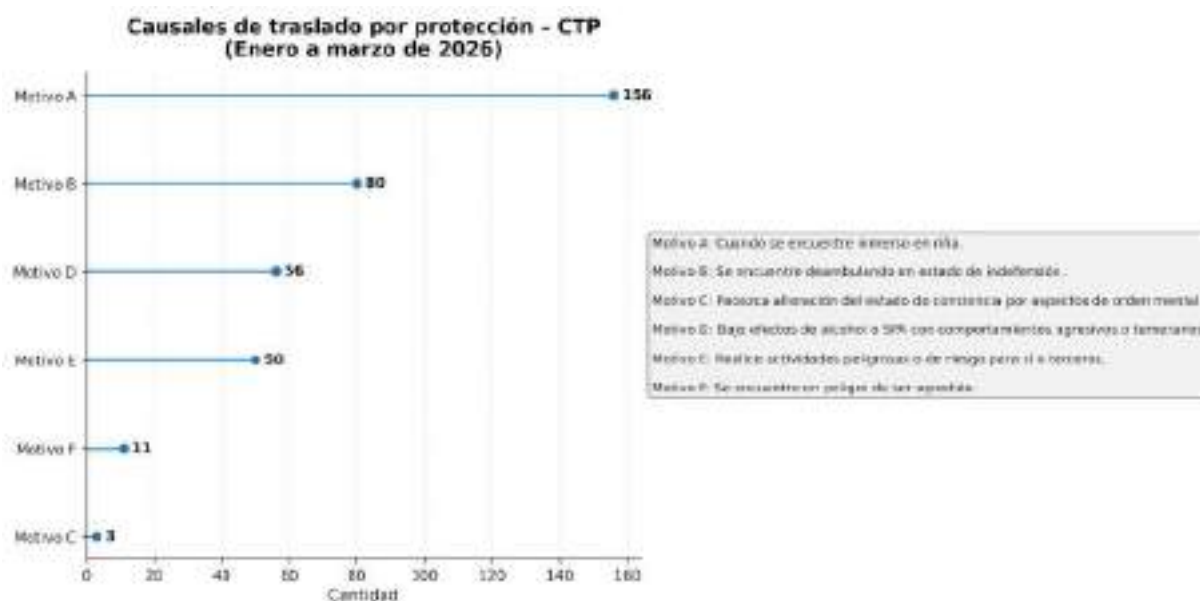


Datos obtenidos del CTP - Centro de Traslado por Protección. - Secretaría de Seguridad y Convivencia

Durante el primer trimestre de 2026 se registraron 310 ingresos al CTP, con una concentración marcada en horarios nocturnos y de madrugada. El pico más alto se presentó el domingo entre las 00:00 y las 03:00 horas (31 casos), seguido del mismo día entre las 03:00 y las 06:00 horas (15 casos), lo que evidencia una mayor recurrencia de ingresos al cierre de la semana.



El gráfico muestra un perfil claramente concentrado en población masculina joven-adulta. De los 310 ingresos al CTP, la mayor participación se presenta en los rangos 26–35 años (119 casos) y 18–25 años (111 casos), que en conjunto representan aproximadamente el 74% del total analizado en los rangos etarios principales. En contraste, la participación femenina es considerablemente menor en todos los rangos, lo que confirma una alta predominancia masculina en los traslados por protección.



Nota: La suma de causales (356) puede ser mayor al total de ingresos, ya que un caso puede presentar más de una causal.

Durante el primer trimestre de 2026, las causales de traslado por protección se concentraron principalmente en la causal A (riña), con 156 casos, seguida por la causal B (estado de indefensión) con 80 y la causal D (consumo de alcohol o SPA con comportamientos agresivos o temerarios) con 56. En conjunto, estas tres causales reúnen la mayor parte de los ingresos al CTP, lo que evidencia que la medida se activa principalmente en contextos de conflictividad, vulnerabilidad y alteración del comportamiento, aportando un insumo clave para orientar acciones preventivas y de control.



Fotografía: Alcaldía Municipal de Cajicá



Causales de traslado por protección por sector de aplicación CTP (Enero a marzo de 2026)



Datos obtenidos del CTP - Centro de Traslado por Protección. - Secretaría de Seguridad y Convivencia

Durante el periodo enero-marzo de 2026, las causales de traslado por protección se concentraron principalmente en los sectores Centro y Capellanía, con un claro predominio del Motivo A, asociado a personas inmersas en riña. Esta distribución evidencia la necesidad de focalizar acciones de prevención y control en los sectores con mayor recurrencia.



Fotografía: Equipo del Centro de Traslado por Protección. - Secretaría de Seguridad y Convivencia



TRASLADOS AL CTP

CENTRO DE TRASLADO POR PROTECCIÓN
PRIMER TRIMESTRE 2026
ENERO - MARZO

04

TRASLADOS
GEORREFERENCIADOS

310

Escala: 1:58:000



CONVENCIONES

RELIEVE Contorno	JUNTAS DE ACCIÓN COMUNAL	LAZOS
HIDROGRAFÍA Río Arroyo	AQUINICA BUENA FUENTE CALABORRA CALLE SÉPTIMA CANILÓN CAPELLAN CENTRO CHAYAMA ASOVICA EL BARRIDERO	EL EORTUO EL MISTERO EL RICO SANTO COLUMBA SANTITAS LA CUMBRE LA ESTACION LA FLORIDA LA LAGUNA LA PALMA
VÍAS Asfaltado Gravel		LAS RAMAS LAS PILLAS FUENTES VARGAS MONCÓN SANTO SANTA INÉS PTE. VARGAS CASARRINTE QUEBRADA DEL CAÑO SANTA CRUZ TARDEA

TRASLADOS AL CTP

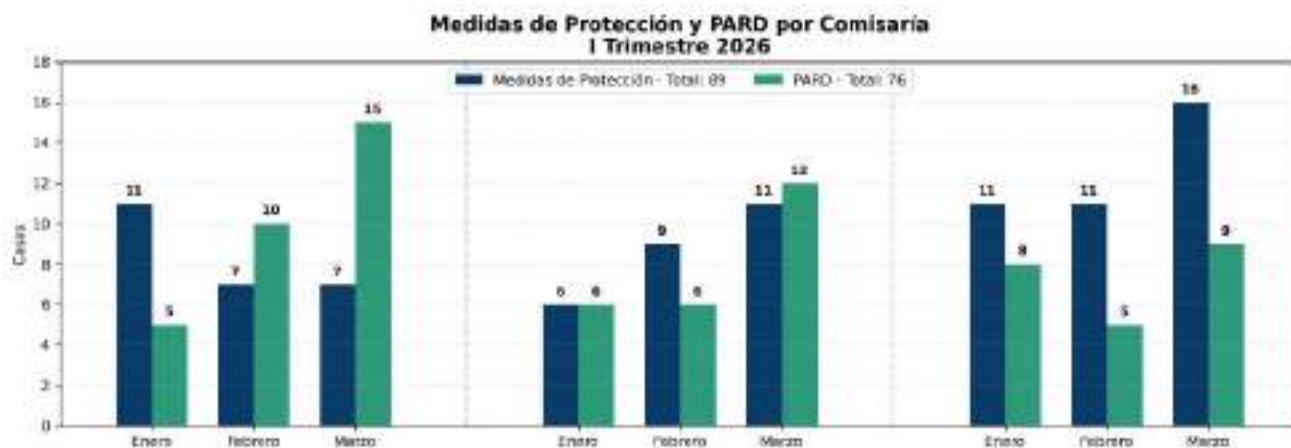
Fuente Información:
Centro de traslado por
protección CTP
Secretaría de Seguridad
y Convivencia.



06 ATENCIÓN INSTITUCIONAL Y BIENESTAR SOCIAL

COMISARÍAS DE FAMILIA

COMISARÍAS PRIMERA, SEGUNDA & TERCERA DE FAMILIA

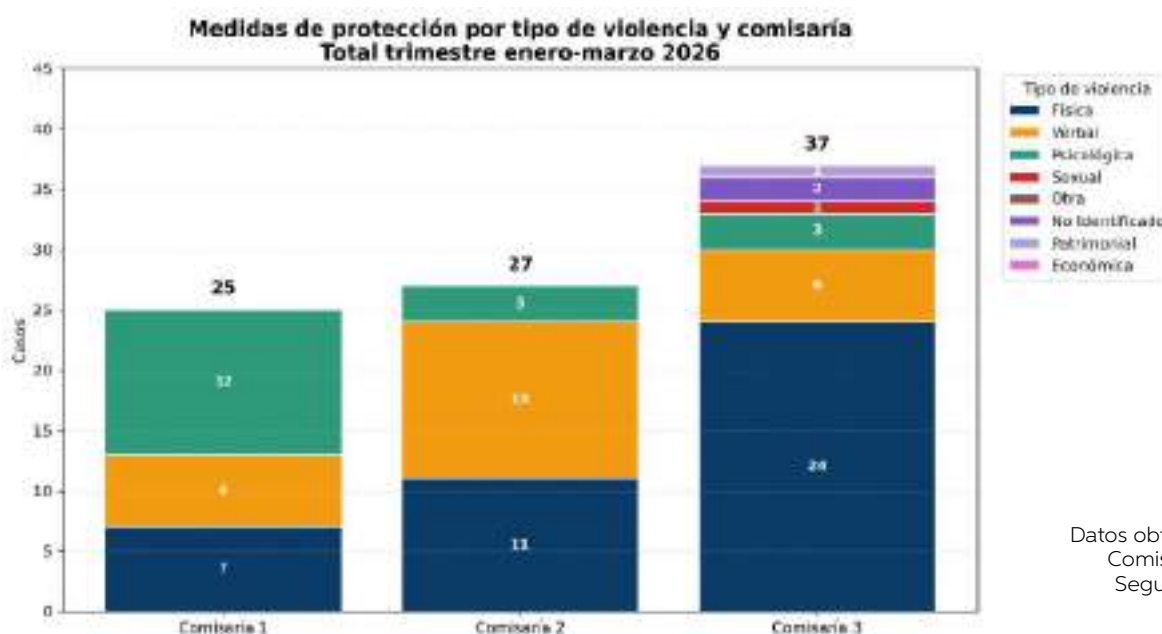


COMISARÍA PRIMERA DE FAMILIA	
CLASIFICACIÓN	TOTAL
MEDIDAS DE PROTECCIÓN	25
PARD (PROCESO ADMINISTRATIVO RESTABLECIMIENTO DE DERECHOS)	30

COMISARÍA SEGUNDA DE FAMILIA	
CLASIFICACIÓN	TOTAL
MEDIDAS DE PROTECCIÓN	26
PARD (PROCESO ADMINISTRATIVO RESTABLECIMIENTO DE DERECHOS)	24

COMISARÍA SEGUNDA DE FAMILIA	
CLASIFICACIÓN	TOTAL
MEDIDAS DE PROTECCIÓN	38
PARD (PROCESO ADMINISTRATIVO RESTABLECIMIENTO DE DERECHOS)	22

El gráfico muestra que, durante el primer trimestre de 2026, las comisarías de familia presentan patrones distintos de atención. La Comisaría 3 concentra la mayor carga en medidas de protección, especialmente en marzo, mientras que la Comisaría 1 destaca por el aumento de los PARD, con un pico en marzo. La Comisaría 2 presenta un comportamiento más equilibrado entre ambas respuestas.



Datos obtenidos de Las Comisarías Primera, Segunda y Tercera



PARD PROCESO ADMINISTRATIVO DE RESTABLECIMIENTO DE DERECHOS
COMISARIA PRIMERA DE FAMILIA
PRIMER TRIMESTRE 2026
ENERO - MARZO

05

CASOS GEORREFERENCIADOS

25

Escala:

1:58.000



CONVENCIONES

RELIEVE Contorno	JUNTAS DE ACCIÓN COMUNAL	VIAS Asfaltadas Gravel Calle
HIDROGRAFIA Rio Calle Calle	<ul style="list-style-type: none"> AQUINICA BUE NA FUENTE CALABORRA CALLE SEPTIMA CANILON CAYELLAR CENTRO CHAYWÉ ASOVICA EL BODADERO EL BORTUO EL MISTERO EL RODO IRAPUCOLMBA GRANITAS LA CUMBRE LA ESTACION LA FLORIDA LA LAGUNA LA PALMA LAS RAMAS LAS PELLAS FUENTE VARGAS INDIO SANITO SANTA INEZ PTE. MARCAS CAJAMARTE QUEBRADA DEL CARRO SANTA CRUZ TARDEA 	<ul style="list-style-type: none"> LA BARRA LAS PELLAS FUENTE VARGAS INDIO SANITO SANTA INEZ PTE. MARCAS CAJAMARTE QUEBRADA DEL CARRO SANTA CRUZ TARDEA

PARD
PROCESO ADMINISTRATIVO DE RESTABLECIMIENTO DE DERECHOS

Fuente Información:
Comisaría Primera de Familia



MEDIDAS DE PROTECCIÓN

06

COMISARIA PRIMERA DE FAMILIA PRIMER TRIMESTRE 2026 ENERO - MARZO

CASOS GEORREFERENCIADOS

30

Escala:

1:58:000



CONVENCIONES

RELIEVE

Contorno

HIDROGRAFÍA

Rio

VÍAS

Aeropuerto

Carretera

JUNTAS DE ACCIÓN COMUNAL

- | | | |
|-----------------|---------------|--------------------------|
| ■ AQUINICA | ■ EL EORTUO | ■ LAS RAMAS |
| ■ BUENA FUENTE | ■ EL MISTERO | ■ LAS PILLAS |
| ■ CALABORRA | ■ EL RODO | ■ FUENTES VARGAS |
| ■ CALLE SÉPTIMA | ■ SAN COLOMBA | ■ MONCÓN SANTO |
| ■ CANILÓN | ■ SANLUIS | ■ SANTA INÉS |
| ■ CAPELLAN | ■ LA CUMBRE | ■ PTE. VARGAS CASARRINTE |
| ■ CENTRO | ■ LA ESTACION | ■ QUEBRADA DEL CAMPO |
| ■ CHAYOME | ■ LA FLORIDA | ■ SANTA CRUZ |
| ■ ASOVICA | ■ LA LAGUNA | ■ TARDIDA |
| ■ EL SEDADERO | ■ LA PRIMA | |

MEDIDAS DE PROTECCIÓN

Fuente Información:
Comisaría Primera de Familia

PARD PROCESO ADMINISTRATIVO DE RESTABLECIMIENTO DE DERECHOS COMISARIA SEGUNDA DE FAMILIA PRIMER TRIMESTRE 2026 ENERO - MARZO

07

CASOS GEORREFERENCIADOS

26

Escala: 1:58.000
0 0,29 0,58 0,87 1,16 1,45



Fuente Información:
Comisaría Segunda de Familia

CONVENCIONES

RELIEVE Contorno	JUNTAS DE ACCIÓN COMUNAL	LAZOS
HIDROGRAFIA Río Arroyo	<ul style="list-style-type: none"> AQUINICA BUE NA FUENTE CALABORRA CALLE SEPTIMA CANILÓN CAPELLAN CENTRO CHAYNÉ ASOVICA EL SEDADERO 	<ul style="list-style-type: none"> EL EORTUO EL MISTERO EL RODO GRAN COLOMBIA GRANUTAS LA CLAYNE LA ESTACION LA FLORIDA LA LAGUNA LA PALMA
VIAS Asfaltado Gravel	<ul style="list-style-type: none"> LAS RAMAS LAS PILLAS FUENTES VARGAS MONCÓN SANTO SANTA INEZ PTE. VARGAS CASARINTE QUEBRADA DEL CAMPO SANTA CRUZ TARDEA 	

PARD
PROCESO ADMINISTRATIVO DE RESTABLECIMIENTO DE DERECHOS



MEDIDAS DE PROTECCIÓN

08

COMISARIA SEGUNDA DE FAMILIA PRIMER TRIMESTRE 2026 ENERO - MARZO

CASOS GEORREFERENCIADOS

24

Escala: 1:58.000



CONVENCIONES

RELIEVE

CONTOUR

HIDROGRAFIA

RIO GRANDE
RIO PEQUEÑO

VIAS

ASfaltado
CALLE

JUNTAS DE ACCIÓN COMUNAL

- | | | |
|-----------------|---------------|-------------------------|
| ■ AQUINICA | ■ EL EORTUO | ■ LAS RAMAS |
| ■ BUENA FUENTE | ■ EL MISTERO | ■ LAS PILLAS |
| ■ CALABORRA | ■ EL RICO | ■ FUENTES VARGAS |
| ■ CALLE SÉPTIMO | ■ SAN COLUMBA | ■ MONCÓN SANTO |
| ■ CANILÓN | ■ GRANITAS | ■ SANTA INÉS |
| ■ CAPELLAN | ■ LA CUMBRE | ■ PTE. VARGAS CASARINTE |
| ■ CENTRO | ■ LA ESTACION | ■ QUEBRADA DEL CAMPO |
| ■ CHAYAMA | ■ LA FLORIDA | ■ SANTA CRUZ |
| ■ ASOVICA | ■ LA LAGUNA | ■ TARDIDA |
| ■ EL SEDADERO | ■ LA PRIMA | |

MEDIDAS DE PROTECCIÓN

Fuente Información:
Comisaría Segunda de Familia



PARD PROCESO ADMINISTRATIVO DE RESTABLECIMIENTO DE DERECHOS COMISARIA TERERA DE FAMILIA PRIMER TRIMESTRE 2026 ENERO - MARZO

09

CASOS GEORREFERENCIADOS

38

Escala: 1:58.000
0 0,25 0,50 0,75 1



CONVENCIONES

RELIEVE Contorno	JUNTAS DE ACCIÓN COMUNAL	LAZOS
HIDROGRAFÍA Río Arroyo	AQUINICA BUENA FUENTE CALABORRA CALLE SÉPTIMA CANILÓN CAPELLANÍA CENTRO CHAYOMA ASOVICA EL BODERERO	EL EORTUO EL MISTERO EL RODO SARACOLOMBIA SRAUTAS LA CUMBRE LA ESTACION LA FLORIDA LA LAGUNA LA PALMA
VÍAS Asfaltado Gravel		LAS RAMAS LAS PILLAS FUENTE VARGAS NINCON BARRO SANTA INÉS PTE VARGAS CASARINTE QUEBRADA DEL CARRO SANTA CRUZ TARDIDA

PARD
PROCESO ADMINISTRATIVO DE RESTABLECIMIENTO DE DERECHOS

Fuente Información:
Comisaría Tercera de Familia



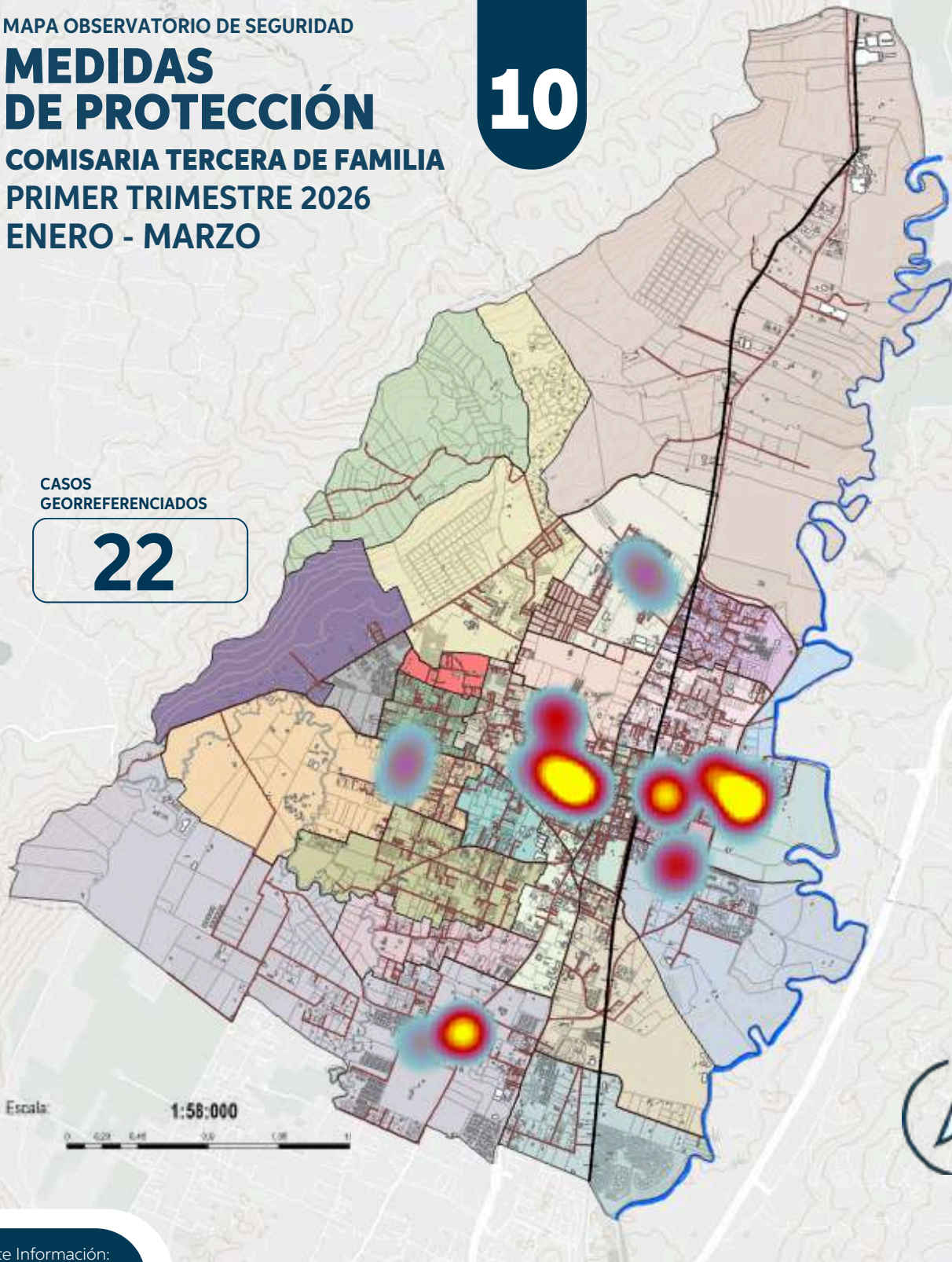
MEDIDAS DE PROTECCIÓN

10

COMISARIA TERCERA DE FAMILIA PRIMER TRIMESTRE 2026 ENERO - MARZO

CASOS GEORREFERENCIADOS

22



Escala: 1:58.000
0 0,25 0,48 0,73 0,98 1



Fuente Información:
Comisaría Tercera de Familia

CONVENCIONES

<p>RELIEVE</p> <p>CONCAMBIOS</p> <p>HIDROGRAFÍA</p> <p>EL RÍO</p> <p>EL ESTANQUE</p> <p>VÍAS</p> <p>ASFALTADO</p> <p>GRANITO</p>	<p>JUNTAS DE ACCIÓN COMUNAL</p> <p>ALVARICA</p> <p>BUE NA FUENTE</p> <p>CALAFORRA</p> <p>CALLE SÉPTIMO</p> <p>CANILÓN</p> <p>CAPELLAN</p> <p>CENTRO</p> <p>CHAYNÉ</p> <p>ASOVICA</p> <p>EL SEDADERO</p>	<p>EL EORTUO</p> <p>EL MISTERO</p> <p>EL RODO</p> <p>IRAZUCOLMENA</p> <p>IRAZUCITAS</p> <p>LA CUMBRE</p> <p>LA ESTACION</p> <p>LA FLORIDA</p> <p>LA LAGUNA</p> <p>LA PRIMA</p>	<p>LAS RAMAS</p> <p>LAS PELLAS</p> <p>PUESTO VARGAS</p> <p>ROCON BARRO</p> <p>SANTA INÉS</p> <p>PTE. VARGAS CASARRINTE</p> <p>QUEBRADA DEL CAMPO</p> <p>SANTA CRUZ</p> <p>TAVIEZA</p>	<p>MEDIDAS DE PROTECCIÓN</p>
---	--	--	---	-------------------------------------

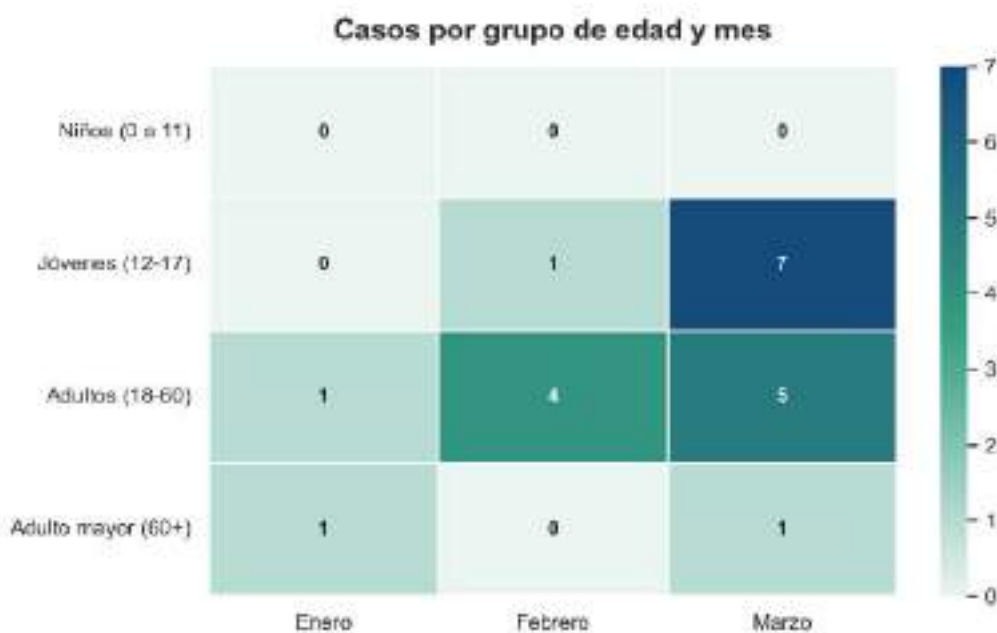


IDEACIÓN SUICIDA

SECRETARÍA DE SALUD



El trimestre mostró un aumento progresivo de casos, con concentración en marzo y predominio en jóvenes y adultos. Asimismo, se identificó mayor frecuencia en personas solteras y con escolaridad de básica secundaria, lo que orienta la focalización de acciones preventivas y de atención.



Fuente: Secretaría de Salud de Cajicá



IDEACIÓN SUICIDA

11

PRIMER TRIMESTRE 2026 ENERO - MARZO

CASOS
GEORREFERENCIADOS

20

Escala: 1:58.000
0 0.29 0.58 0.87 1.16 1.45



CONVENCIONES

RELIEVE Contorno	JUNTAS DE ACCIÓN COMUNAL	
HIDROGRAFÍA Río Arroyo	AQUINICA	EL EORTUO
VÍAS Asfaltado Gravel	BUE NA FUENTE	EL MISTERO
	CALAYORRA	EL RODO
	CALLE SÉPTIMO	GRAN COLOMBIA
	CANILÓN	GRANITAS
	CAPELLAN	LA CUMBRE
	CENTRO	LA ESTACION
	CHAYOTE	LA FLORIDA
	ASOVICA	LA LAGUNA
	EL SEDADERO	LA PRIMA
		LAS RAMAS
		LAS PELLAS
		FUENTE MARGAS
		INOCEN SANTO
		SANTA INEZ
		PTE MARGAS CASARINTE
		QUEBRADA DEL CAMPO
		SANTA CRUZ
		TARDEA

IDEACIÓN SUICIDA

Fuente Información:
Secretaría de Salud -
Epidemiología



VIOLENCIA DE GÉNERO

SECRETARÍA DE SALUD



En el primer trimestre de 2026, la violencia de género mostró una tendencia creciente, con mayor concentración en marzo. Los casos afectaron principalmente a mujeres adultas, predominó la violencia física y el escenario más frecuente fue la vivienda. Asimismo, el agresor fue mayoritariamente masculino y la relación más recurrente con la víctima correspondió a pareja y expareja.



Fuente: Secretaría de Salud de Cajicá



VIOLENCIA DE GÉNERO

12

PRIMER TRIMESTRE 2026 ENERO - MARZO

CASOS GEORREFERENCIADOS

139

Escala:

1:58.000



CONVENCIONES

RELIEVO Contorno	JUNTAS DE ACCIÓN COMUNAL	VIAS Asfalto
HIDROGRAFÍA Río	<ul style="list-style-type: none"> AQUINICA BUE NA FUENTE CALABONIA CALLE SÉPTIMA CANILÓN CAPELLANÍA CENTRO CHAYAMA ASOVICA EL SEDADERO 	<ul style="list-style-type: none"> EL EORTUO EL MISTERO EL RODO IBRA COLOMBIA GRANUTAS LA CUMBRE LA ESTACION LA FLORIDA LA LAGUNA LA PALMA
VIAS Carretera	<ul style="list-style-type: none"> LAS RAMAS LAS PELLAS FUENTE MARGAS INOCEN SANTO SANTA INEZ PTE MARGAS CASARINITE QUEBRADA DEL CAMPO SANTA CRUZ TARDEA 	

VIOLENCIA DE GÉNERO

Fuente Información:
Secretaría de Salud -
Epidemiología



CONSUMO SUSTANCIAS PSICOACTIVAS

SECRETARÍA DE DESARROLLO SOCIAL

La Secretaría de Desarrollo Social lidera la atención a personas con consumo de sustancias psicoactivas (SPA), cumpliendo un papel fundamental en la respuesta institucional desde los ámbitos social y de salud. Esta atención, brindada de manera voluntaria o por remisión institucional, permite evidenciar la prevalencia del consumo y la demanda de acompañamiento existente en el municipio.

Casos SPA por grupo etario y mes




Durante el primer trimestre de 2026 se registraron 37 atenciones por casos SPA, con un aumento entre enero y marzo. La mayor concentración se presentó en adultos de 18 a 60 años, quienes representaron el 89,2 % del total trimestral.



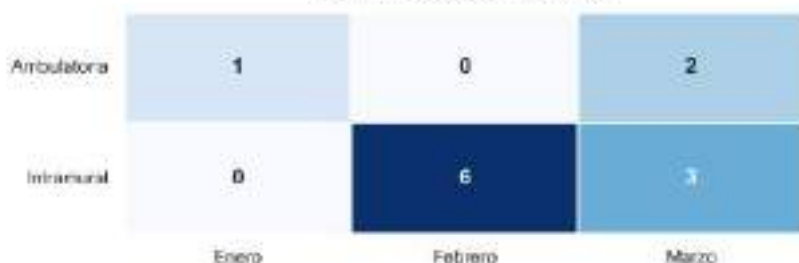
Resumen por sexo

Participación sobre el total trimestral



Predominaron las atenciones a hombres, con el 65 % del total trimestral.

Tipo de atención por mes



La modalidad de atención varió por mes, con predominio intramural en febrero y coexistencia de ambas en marzo.

Fuente: Secretaría de Desarrollo Social de Cajicá



CONSUMO SPA

SUSTANCIAS PSICOACTIVAS

13

PRIMER TRIMESTRE 2026 ENERO - MARZO

CASOS GEORREFERENCIADOS

37

Escala: 1:58.000
0 629 648 667 108 41



CONVENCIONES

RELIEVE Contorno	JUNTAS DE ACCIÓN COMUNAL	VIAS Asfaltadas Gravel
HIDROGRAFÍA Río Arroyo	<ul style="list-style-type: none"> AQUINICA BUE NA FUENTE CALABORRA CALLE SEPTIMA CANILÓN CAPELLAN CENTRO CHAYAMA ASOVICA EL SEDADERO 	<ul style="list-style-type: none"> EL EORTUO EL MISTERO EL RODO IRAPUCOLMBA LA CUMBRE LA ESTACION LA FLORIDA LA LAGUNA LA PALMA
	<ul style="list-style-type: none"> LAS RAMAS LAS PILLAS FUENTE MARGAS MONCÓN BARRO SANTA INEZ PTE MARGAS CASARINITE QUEBRADA DEL CAMPO SANTA CRUZ TARDIDA 	

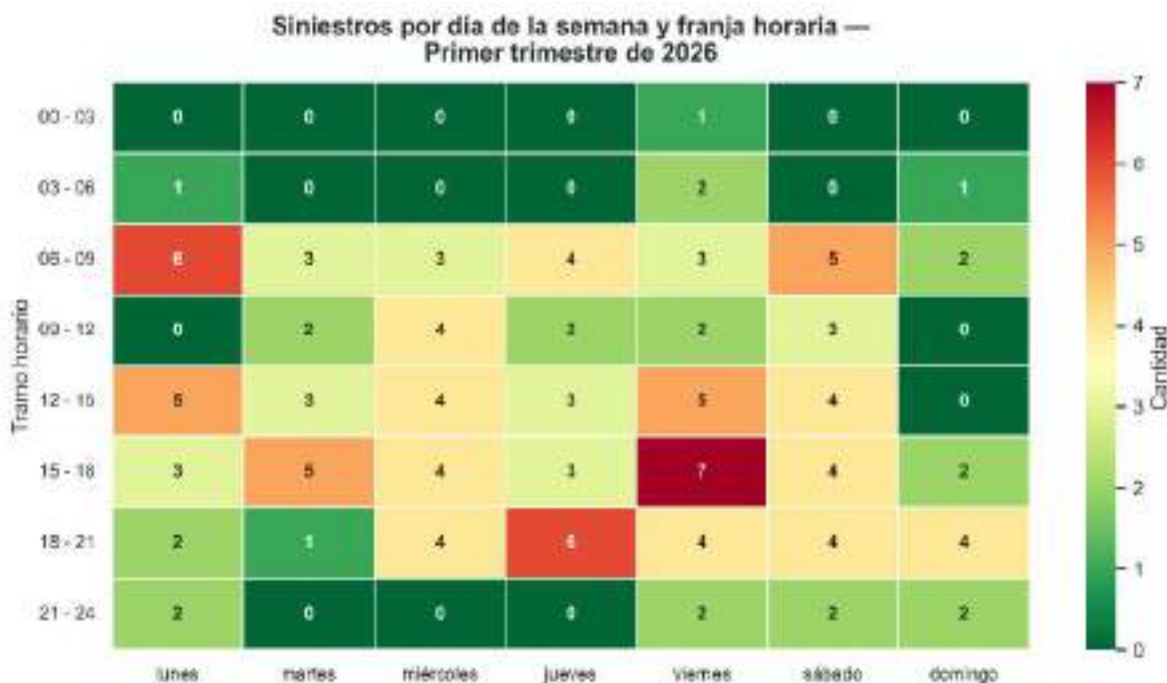
VIOLENCIA DE GÉNERO

Fuente Información:
Secretaría de Desarrollo Social

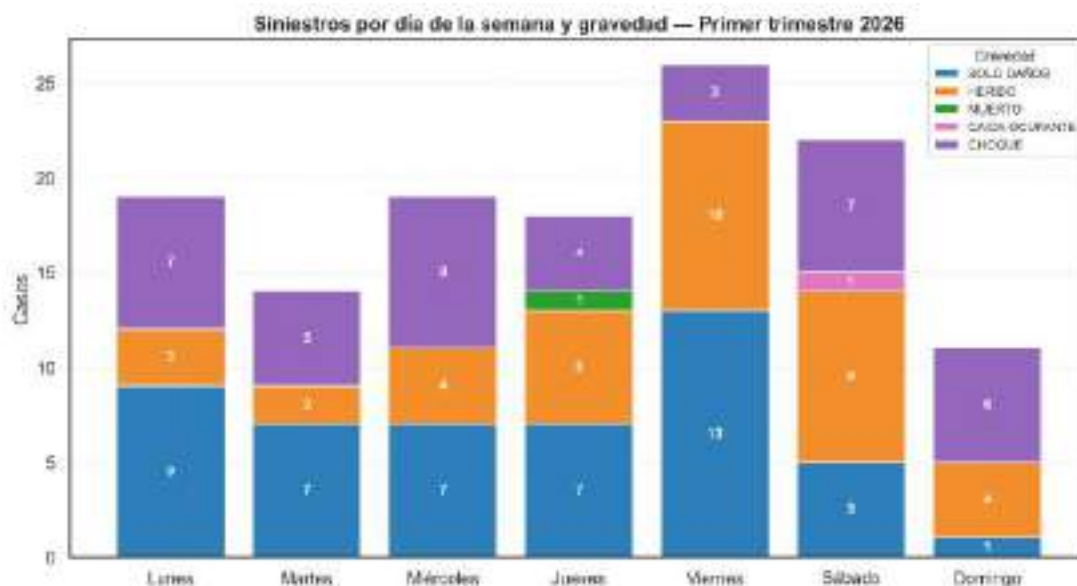


SINIESTRALIDAD VÍAL

SECRETARÍA DE TRÁNSITO TRANSPORTE Y MOVILIDAD



En el primer trimestre de 2026, los (129) siniestros viales se concentraron principalmente en viernes y sábado y en horas de la tarde. Predominaron los eventos con solo daños y con heridos, lo que sugiere reforzar acciones de prevención y control en los periodos de mayor movilidad semanal.



Fuente: Secretaría de Tránsito, Transporte y Movilidad



SINIESTRALIDAD VIAL

14

PRIMER TRIMESTRE 2026 ENERO - MARZO

CASOS
GEORREFERENCIADOS

129

Escala: 1:58.000
0 629 648 66 138 11



Fuente Información:
Secretaría de Tránsito y
Transporte

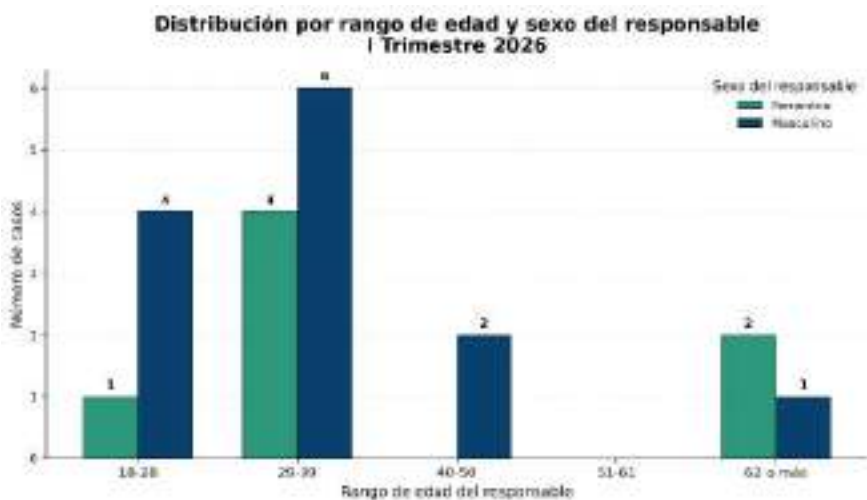
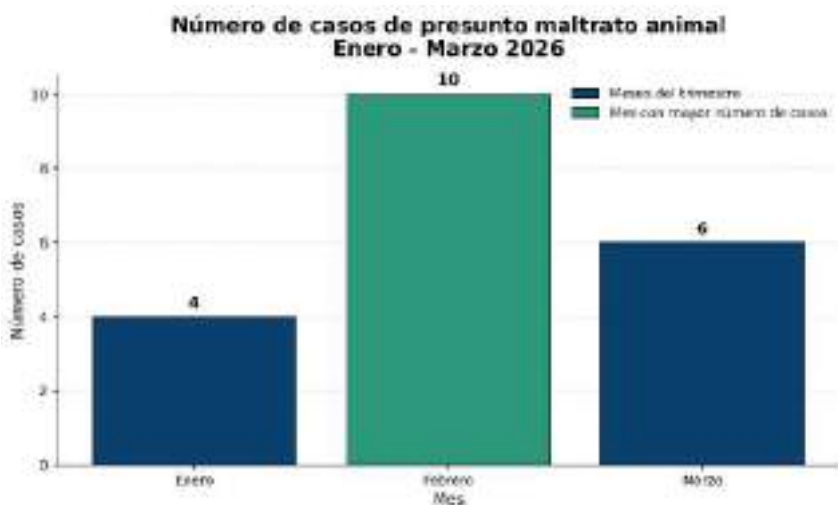
CONVENCIONES

RELIEVE Contorno	JUNTAS DE ACCIÓN COMUNAL	LAZOS	■ SINIESTROS VIALES
HIDROGRAFÍA Río Arroyo	<ul style="list-style-type: none"> AQUINICA BUE NA FUENTE CALAFORNA CALLE SEPTIMA CANILÓN CAPELLAN CENTRO CHAYAMA ASOVICA EL SEDADERO 	<ul style="list-style-type: none"> EL EORTUO EL MISTERO EL RODO IRAZUCOLMENA GRANITAS LA CUMBRE LA ESTACION LA FLORIDA LA LAGUNA LA PRIMA 	
VÍAS Asfaltado Gravel			



MALTRATO ANIMAL

SECRETARÍA DE AMBIENTE Y DESARROLLO RURAL



Durante el primer trimestre de 2026 se registraron 20 casos de presunto maltrato animal. Febrero presentó el mayor número de reportes (10 casos), seguido de marzo (6) y enero (4), lo que evidencia una concentración del comportamiento en el segundo mes del trimestre. Predominaron las malas condiciones y negligencia (55%), el estado civil soltero (65%) y el sector La Estación como el de mayor número de casos (25%), aspectos que permiten focalizar acciones preventivas y territoriales.

Datos obtenidos de la línea 123 - CEGES - Secretaría de Seguridad y Convivencia

La mayor cantidad de casos se registra en el grupo de edad de 29 a 39 años, con predominio de hombres. Esto sugiere que este comportamiento es más común entre los adultos. También se registran casos en hombres de 18 a 28 y de 40 a 50 años. En el caso de las mujeres, la mayor incidencia se da entre los 29 y 39 años, así como en aquellas de 62 años o más. Esta información es útil para dirigir las acciones preventivas y educativas hacia grupos de edad específicos, de acuerdo a sus características.



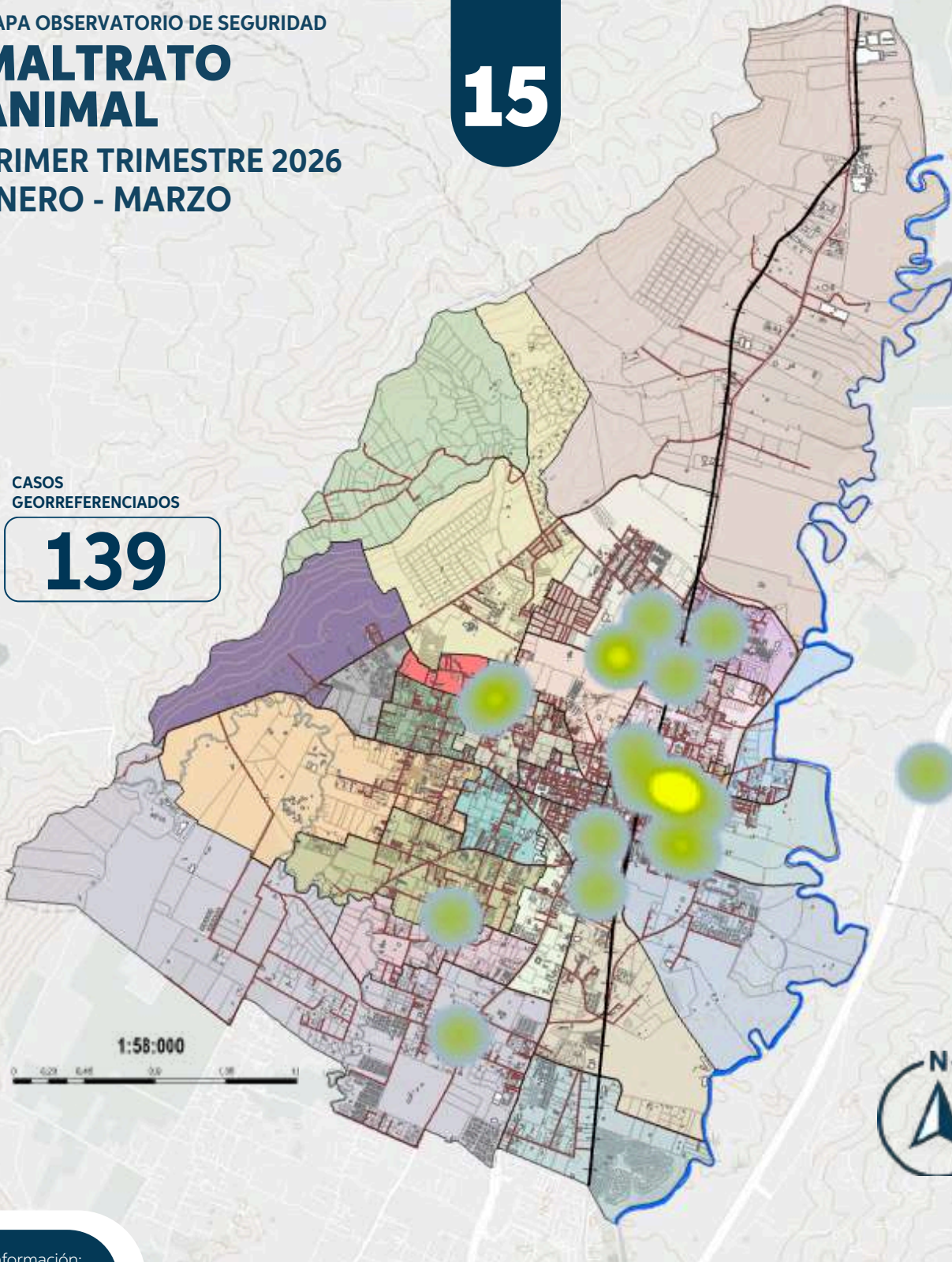
MALTRATO ANIMAL

15

PRIMER TRIMESTRE 2026 ENERO - MARZO

CASOS GEORREFERENCIADOS

139



Fuente Información:
Secretaría de Salud -
Epidemiología

CONVENCIONES

<p>RELIEVE</p> <p>Contorno</p> <p>HIDROGRAFÍA</p> <p>Rio</p> <p>Arroyo</p> <p>VÍAS</p> <p>Autopista</p> <p>Calle</p>	<p>JUNTAS DE ACCIÓN COMUNAL</p> <ul style="list-style-type: none"> ■ AQUINICA ■ BUENA FUENTE ■ CALAFORNA ■ CALLE SÉPTIMA ■ CANILÓN ■ CAPELLAN ■ CENTRO ■ CHAYAMA ■ ASOVICA ■ EL SEDADERO ■ EL EORTUO ■ EL MISTERO ■ EL RODO ■ SAN COLOMBA ■ LA CUMBRE ■ LA ESTACION ■ LA FLORIDA ■ LA LAGUNA ■ LA PALMA ■ LAS RAMAS ■ LAS PELLAS ■ FUENTES VARGAS ■ MONTE SANTO ■ SANTA INEZ ■ PTE. MARCAS CAJAMANTE ■ QUEBRADA DEL CAMPO ■ SANTA CRUZ ■ TARDIDA 	<p>■ MALTRATO ANIMAL</p>
---	---	--------------------------

RECOMENDACIONES



FORTALECER LA PREVENCIÓN DEL HURTO A PERSONAS

El incremento es una tendencia compartida por toda la Sabana Centro. Por lo cual se recomienda intensificar patrullajes y monitoreo en el CEGES, en vías públicas de los sectores Centro, Capellanía y La Estación los días martes y jueves en la franja 09:00–21:00, articulando estrategias de prevención situacional con los municipios vecinos.



IMPLEMENTAR CAMPAÑA ANTIFRAUDE DIGITAL

La estafa registró el mayor crecimiento del trimestre (+48 %), con modalidades predominantemente digitales. Desarrollar campañas diferenciadas por canal, redes sociales, WhatsApp y banca móvil. dirigidas a JAC, gremios, sector bancario y propiedad horizontal.



OPTIMIZAR EL USO DE LA LÍNEA DE EMERGENCIAS 1 2 3

Desarrollar campañas de sensibilización en la comunidad por medio de charlas de socialización y publicaciones en redes sociales, para reducir las llamadas no procedentes y promover su utilización responsable como canal de atención y emergencia



REFORZAR CONTROLES VÍALES LOS VIERNES Y SÁBADOS EN HORAS DE LA TARDE

La siniestralidad vial se concentra en la franja horaria comprendida entre las 15:00 horas y las 18:00 horas de los días viernes y sábado. Se recomienda coordinar con la Secretaría de Tránsito operativos de control de alcoholemia y velocidad en los corredores viales con mayor incidencia de accidentalidad.



PROMOVER LA TENENCIA RESPONSABLE DE ANIMALES EN LA JUNTA DE ACCIÓN COMUNAL LA ESTACIÓN

El sector de La Estación concentra el 25 % de los casos de maltrato animal, siendo la negligencia la causa predominante. En este contexto, se recomienda articular con la Secretaría de Ambiente la realización de jornadas de sensibilización dirigidas a las juntas de acción comunal, con el fin de fortalecer el seguimiento a casos reincidentes. Asimismo, se sugiere complementar estas acciones mediante la difusión de contenido informativo a través de redes sociales.



Gestión del Riesgo ☎ 321 930 4155	Bomberos ☎ 317 222 9119	Cuadrante 1 ☎ 317 397 6877	Cuadrante 3 ☎ 316 829 0262	Cuadrante 4 ☎ 313 889 0931
EPX Emergencias por acueducto ☎ 311 481 5558		Cuadrante 2 ☎ 316 749 7500		
Línea Violeta ☎ 318 431 7034	Cruz Roja ☎ 317 380 8801	Inspección 1 ☎ 313 889 0937	Inspección 2 ☎ 312 333 3030	Inspección 3 ☎ 316 525 0045
Comisaría 1 Familia ☎ 317 369 5628	Comisaría 2 Familia ☎ 317 369 5605	Hospital Profesor Jorge Cavellier ☎ 310 669 7196		
SIIM ☎ 318 312 3008	Gaula Policía ☎ 314 358 8947	Secretaría de Tránsito, Transporte y Movilidad ☎ 317 332 0283		
Estación De Policía ☎ 313 889 0931				

LÍNEAS DE ATENCIÓN

Cuadrantes de Policía



CUADRANTE 1 ☎ 317 3976877 Manas, Cumbre, Aguánica, Quebrada del Campo, Tairona, Santa Inés, Chuntama, Asovica, Capellania, Rincón Santo, El Rocío y El Misterio	CUADRANTE 2 ☎ 316 7497500 Santa Cruz, Calle 7, Puente Vargas, Puente Vargas La Variante, Centro, La Estación y El Cortijo
CUADRANTE 3 ☎ 316 8290262 Canelón, La Palma, La Laguna, La Florida y El Bebedero	CUADRANTE 4 ☎ 313 8890931 Granjitas, GranColombia, Calahorra y Buena Suerte

CAJICÁ AVANZA CON PASO FIRME HACIA UNA SEGURIDAD INTEGRAL, FRUTO DEL TRABAJO ARTICULADO ENTRE LA ADMINISTRACIÓN, LAS AUTORIDADES Y LA COMUNIDAD.

Usted puede ser **VÍCTIMA** de la modalidad *falsa encomienda*

¿Cómo actúan?

A través de **redes sociales**, contactan a las víctimas, se hacen pasar por familiares o amigos y **solicitan información personal** para enviar una supuesta encomienda desde el extranjero.

- Los afectados reciben un mensaje en el que se les informa que la encomienda presenta sobrepeso y deben realizar un pago adicional.
- Después, reciben otro mensaje donde manifiestan que en la encomienda se encontró dinero, sustancias ilícitas entre otro.
- Los intimidan, manifestándoles que serán investigados por delitos como tráfico de drogas, enriquecimiento ilícito y narcotráfico, entre otros.

Recuerde: **YO NO PAGO ENCOMIENDA** **165** **Extorsión**

Prevenimos la Extorsión *digital*

Las víctimas son obligadas a través de plataformas virtuales, redes sociales o mensajería instantánea entre otros a **entregar dinero**, fotos, videos íntimos o sostener encuentros sexuales con su victimario.

¿Cómo seleccionan a sus víctimas?

- A través de información publicada por las mismas víctimas y victimarios en internet y redes sociales.
- LINEAS de dudosa procedencia - supuestos bancos, empresas que ofrecen productos preventivos, o incluso del Estado.
- Software maliciosos con los que algunos dispositivos electrónicos, captan información para espiarlos de los datos.
- Creación de falsos perfiles de modelos para ofrecer servicios sexuales o páginas de entretenimiento para adultos.
- Comunicación a través de internet.

Recuerda: **YO NO PAGO ENCOMIENDA** **165** **Extorsión**

#GestionaPolicia

Unidos podemos evitar ser víctimas de la *extorsión carcelaria*

Tenga en cuenta

- Si recibe una llamada en la que se identifican como integrantes de grupos al margen de la ley...
- Si lo citan a una supuesta reunión y que de no asistir será declarado objetivo militar...
- Si le solicitan un servicio el cual usted presta, y posteriormente llaman a su familiar manifestando que está retenido por grupos ilegales...
- Si a través de amenazas, le exigen que abandone su residencia...
- Si en la llamada le solicitan realizar consignaciones a través de las empresas de giro para la supuesta compra de medicamentos, alimento, radios de comunicación...

DENUNCIE, no se deje engañar

Recuerde: **YO NO PAGO ENCOMIENDA** **165** **Extorsión**

Extorsión por suplantación de grupos ilegales

Identifique las señales:

- Se contactan** a través de llamadas, mensajes, archivos o busca instantánea.
- Se identifican** como grupos armados ilegales.
- Exigen** medicamentos, comida de sus familiares, dinero o bienes para ellos.
- Amenazan** sin dudar en cobrar multas, arrestos, retención y más, familiares o allegados.
- Ofrecen** alguna forma de seguridad.

¿Cómo prevenir?

- Mantenga su celular.
- No confíe información personal, si alguien le solicita.
- Evade información sobre lugares de trabajo, nombres familiares, niños, padres o cualquier dato de su vida personal.
- Acuda pronto a las autoridades.

Recuerde... **YO NO PAGO ENCOMIENDA** **165** **DALIA POLICIA NACIONAL**



**OBSERVATORIO DE
SEGURIDAD
Y CONVIVENCIA DE CAJICÁ**