

INFORME DE REGISTRO DE VISITANTES MES DE DICIEMBRE DE 2025

El presente informe tiene como fin dar a conocer estadísticas de la cantidad de visitantes y la clasificación poblacional que asisten a las diferentes Secretarías y Direcciones de la Alcaldía Municipal de Cajicá.

SECRETARIA GENERAL-
DIRECCION INTEGRAL DE
ATENCION AL USUARIO,
AL CIUDADANO Y PQRS

SECRETARIA DE
EDUCACION

SECRETARIA DE
AMBIENTE Y
DESARROLLO
RURAL

SECRETARIA DE
TRANSITO,
TRANSPORTE Y
MOVILIDAD

DATOS E INFORMACION

En el mes de DICIEMBRE de 2025 las Dependencias que reportaron registro de visitantes fueron: Secretaria de Ambiente y Desarrollo Rural , Secretaria General-Dirección Integral de Atención al Usuario, Al Ciudadano Y PQRS, Secretaria de Educación.

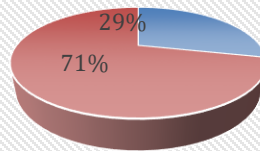
Las variables que se tuvieron en cuenta para la clasificación poblacional fueron: personas en condición de discapacidad, Víctimas del conflicto armado, niños entre los 0 y 11 años, jóvenes entre los 12 y 17 años, adultos entre los 18 y 59 años, adultos mayores 60 años en adelante, y Anónimo.

SECRETARIA GENERAL- DIRECCION INTEGRAL DE ATENCION AL CIUDADANO - PQRS

En el mes de DICIEMBRE de 2025 asistieron a la Dirección **a Integral de Atención Al Ciudadano –PQRS** 21 personas de las cuales 6 son Hombres (18-59 Años), 15 son Mujer (18-59 Años), no registran: Adulto (mayor de 60 años), niños (0-11 años), jóvenes (12-17 años), Anónimo. La relación porcentual de clasificación poblacional sobre el total de visitantes se relaciona en siguiente

Grafico:

SECRETARIA GENERAL -DIRECCION DE ATENCION AL USUARIO AL CIUDADANO - PQRS

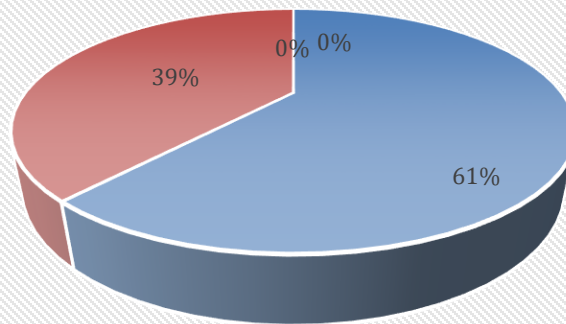


- HOMBRE(18-59 Años)
- MUJER (18-59 Años)
- ADULTO MAYOR
- JOVENES (12-19 AÑOS)

SECRETARIA DE TRANSITO,TRANSPORTE Y MOVILIDAD

En el mes de DICIEMBRE de 2025 asistieron a la Oficina de Secretaria de TRANSPORTE Y MOVILIDAD, 951 personas de las cuales son 584 Hombres (18-59 Años), son 367 Mujer (18-59 Años), no registra Adulto (mayor de 60 años), niños (0-11 años), no registra jóvenes (12-17 años), Anónimo. La relación porcentual de clasificación poblacional sobre el total de visitantes se relaciona en siguiente Grafico:

SECRETARIA DE TRANSPORTE Y MOVILIDAD



- HOMBRE(18-59 Años)
- MUJER (18-59 Años)
- ADULTO MAYOR
- JOVENES (12-17 años)

SECRETARIA DE AMBIENTE Y DESARROLLO RURAL

En el mes de DICIEMBRE de 2025 asistieron a la Oficina de SECRETARIA DE AMBIENTE, Y DESARROLLO RURAL 36 personas de las cuales son 8 Hombres (18-59 Años), son 28 Mujer (18-59 Años), no registra Adulto (mayor de 60 años), niños (0-11 años), no registra jóvenes (12-17 años), Anónimo. La relación porcentual de clasificación poblacional sobre el total de visitantes se relaciona en siguiente Grafico:

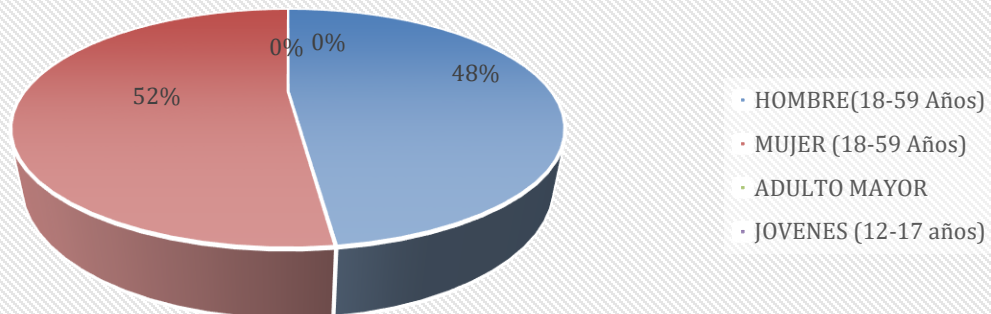
SECRETARIA DE AMBIENTE Y DESARROLLO RURAL



SECRETARIA DE EDUCACION

En el mes de DICIEMBRE de 2025 asistieron a la Oficina de SECRETARIA DE EDUCACION, 25 personas de las cuales son 12 Hombres (18-59 Años), son 13 Mujer (18-59 Años), no registra Adulto (mayor de 60 años), niños (0-11 años), no registra jóvenes (12-17 años), Anónimo. La relación porcentual de clasificación poblacional sobre el total de visitantes se relaciona en siguiente Grafico:

SECRETARIA DE EDUCACION

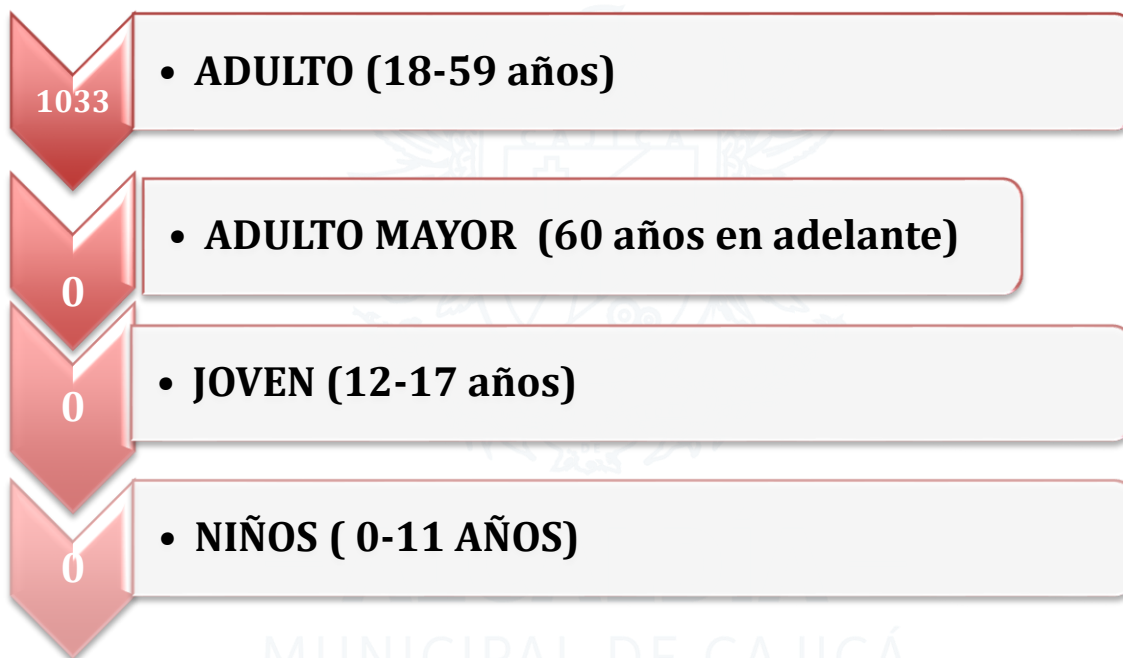


RESUMEN:

En total a la Administración Municipal asistieron en el mes de DICIEMBRE 1033 personas teniendo en cuenta las dependencias que reportaron registro de visitantes.

A continuación, se muestra Grafica de la cantidad de visitantes según la clasificación Poblacional:

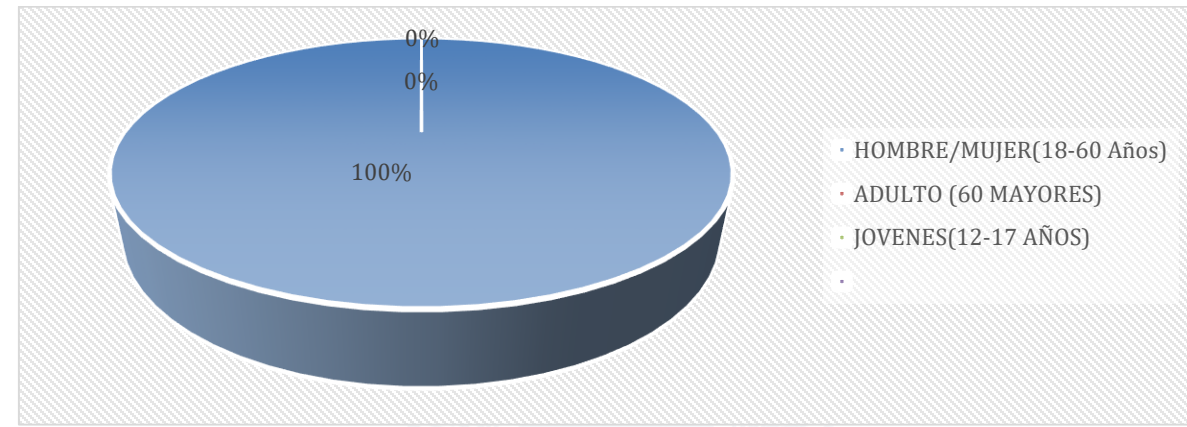
CLASIFICACION POBLACIONAL



MUNICIPAL DE CAJICÁ

TOTAL DE VISITANTES 1033

A continuación, se muestra gráfico de la relación porcentual del total de visitantes a la administración municipal de Cajicá:



Proyectó: Karen Paola Lemus Cabrera
Contratista – Dirección Integral de Atención al Usuario, Al Ciudadano y PQRS
Reviso y Aprobó: Lina Eva Salinas Moron
Directora Integral de Atención, Al Usuario, Al Ciudadano y PQRS