

## INFORME DE REGISTRO DE VISITANTES MES DE ABRIL DE 2026

El presente informe tiene como fin dar a conocer estadísticas de la cantidad de visitantes y la clasificación poblacional que asisten a las diferentes Secretarías y Direcciones de la Alcaldía Municipal de Cajicá.

SECRETARIA GENERAL  
DIRECCION INTEGRAL DE  
ATENCION AL USUARIO, AL  
CIUDADANO Y PQRS

SECRETARIA DE  
TRANSITO, TRANSPORTE  
Y MOVILIDAD

SECRETARIA DE  
DESARROLLO SOCIAL  
COMISARIA 3

SECRETARIA DE  
AMBIENTE Y DESARROLLO  
RURAL

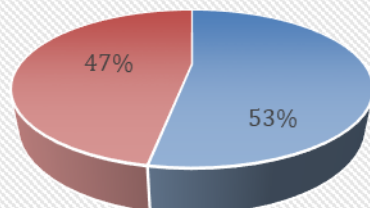
### DATOS E INFORMACION

En el mes de ABRIL de 2026 las dependencias que reportaron registro de visitantes fueron: Secretaria de Ambiente y Desarrollo Rural, Secretaria General- Dirección Integral de Atención al Usuario, Al Ciudadano y PQRS, Secretaria de Desarrollo Social-Comisaria 3, Secretaria de Transito, Transporte y Movilidad, Las variables que se tuvieron en cuenta para la clasificación poblacional fueron: personas en condición de discapacidad, Víctimas del conflicto armado, niños entre los 0 y 11 años, jóvenes entre los 12 y 17 años, adultos entre los 18 y 59 años, Adultos mayores 60 años en adelante, y anónimo.

### SECRETARIA GENERAL- DIRECCION INTEGRAL DE ATENCION AL CIUDADANO - PQRS

En el mes de ABRIL de 2026 asistieron a la Dirección a **Integral de Atención Al Ciudadano –PQRS** 70 personas de las cuales 37 son Hombres (18-59 Años), 33 son Mujer (18-59 Años), no registran: Adulto (mayor de 60 años), niños (0-11 años), jóvenes (12-17 años), Anónimo. La relación porcentual de clasificación poblacional sobre el total de visitantes se relaciona en siguiente Grafico:

**SECRETARIA GENERAL -DIRECCION DE ATENCION AL USUARIO AL CIUDADANO -PQRS**

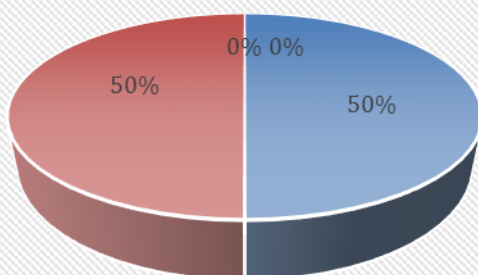


- HOMBRE(18-59 Años)
- MUJER (18-59 Años)
- ADULTO MAYOR
- JOVENES (12-19 AÑOS)

**SECRETARIA DE TRANSITO, TRANSPORTE Y MOVILIDAD**

En el mes de ABRIL de 2026 asistieron a la Oficina de Secretaria de Transito, Transporte y Movilidad, 80 personas de las cuales son 40 Hombres (18-59 Años), son 40 Mujer (18-59 Años), no registra Adulto (mayor de 60 años), niños (0-11 años), no registra jóvenes (12-17 años), Anónimo. La relación porcentual de clasificación poblacional sobre el total de visitantes se relaciona en siguiente Grafico:

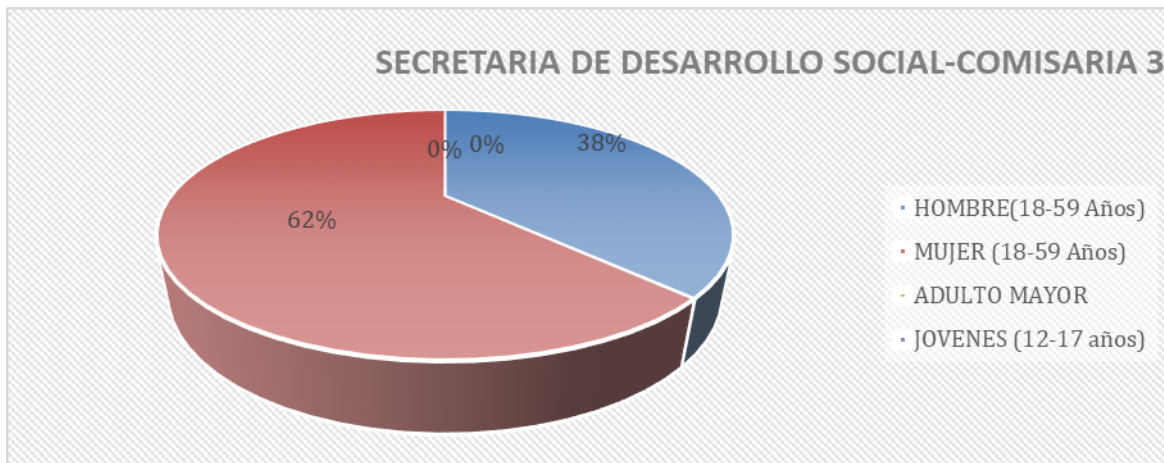
**SECRETARIA DE TRANSITO, TRANSPORTE Y MOVILIDAD**



- HOMBRE(18-59 Años)
- MUJER (18-59 Años)
- ADULTO MAYOR
- JOVENES (12-17 años)

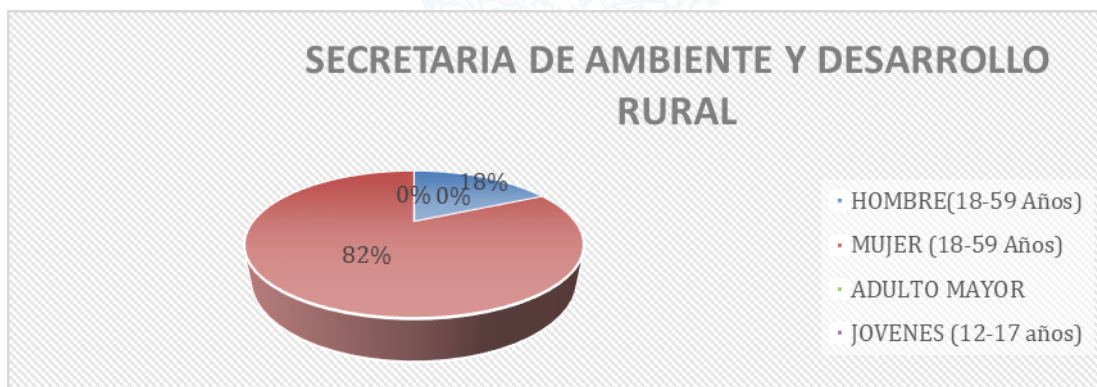
**SECRETARIA DE DESARROLLO SOCIAL-COMISARIA 3**

En el mes de ABRIL de 2026 asistieron a la Oficina de COMISARIA 3, 293 personas de las cuales son 110 Hombres (18-59 Años), son 183 Mujer (18-59 Años), no registra Adulto (mayor de 60 años), niños (0-11 años), no registra jóvenes (12-17 años), Anónimo. La relación porcentual de clasificación poblacional sobre el total de visitantes se relaciona en siguiente Grafico:



### SECRETARIA DE AMBIENTE Y DESARROLLO RURAL

En el mes de ABRIL de 2026 asistieron a la Oficina de Secretaria de AMBIENTE Y DESARROLLO RURAL , 39 personas de las cuales son 7 Hombres (18-59 Años), son 32 Mujer (18-59 Años), no registra Adulto (mayor de 60 años), niños (0-11 años), no registra jóvenes (12-17 años), Anónimo. La relación porcentual de clasificación poblacional sobre el total de visitantes se relaciona en siguiente Grafico:

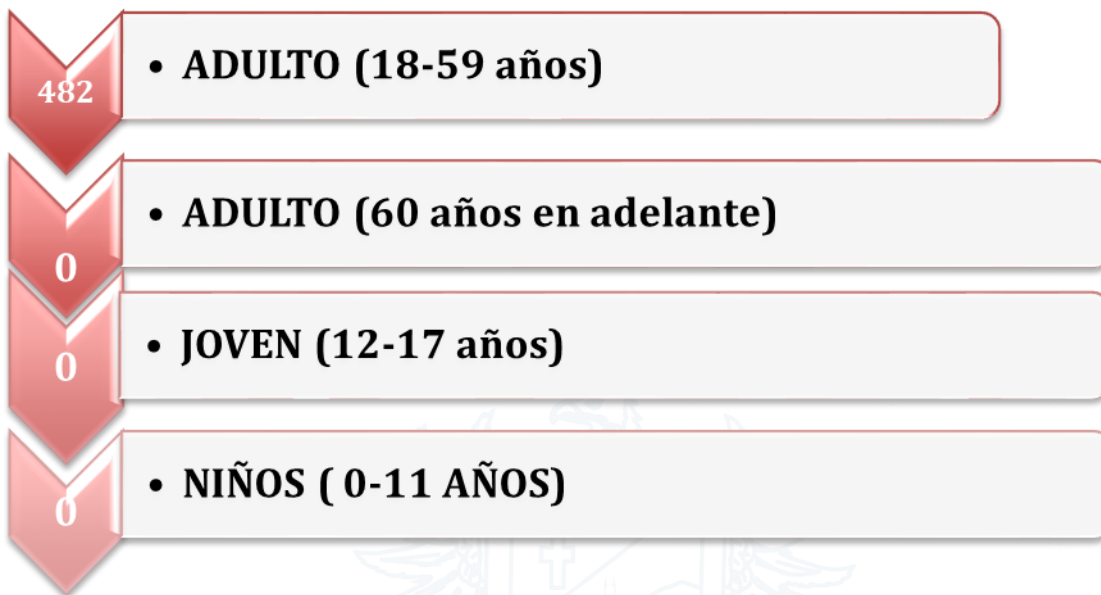


### RESUMEN:

En total a la Administración Municipal asistieron en el mes de ABRIL 482 personas teniendo en cuenta las dependencias que reportaron registro de visitantes.

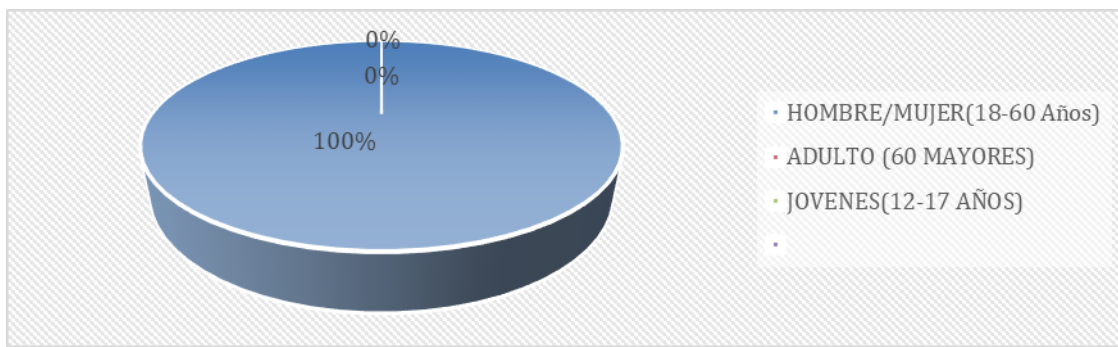
A continuación, se muestra Grafica de la cantidad de visitantes según la clasificación Poblacional:

**CLASIFICACION POBLACIONAL**



**TOTAL DE VISITANTES 482**

A continuación, se muestra gráfico de la relación porcentual del total de visitantes a la administración municipal de Cajicá:



**Proyectó:** Karen Paola Lemus Cabrera  
**Contratista – Dirección Integral de Atención Al Usuario, Al Ciudadano y PQRS**  
**Revisó y aprobó:** Lina Eva Salinas Moron  
**Directora Integral de Atención Al Usuario, Al Ciudadano y PQRS**