

# Como vamos en Salud

## Sistema de vigilancia en salud pública-Boletín epidemiológico

TIPO DE EVENTO	PERIODO 13 2024	PERIODO 13 2025	2025%	variabilidad
AGRESIONES POR ANIMALES POTENCIALMENTE TRANSMISORES DE RABIA	38	49	29,88	28,95
CÁNCER DE LA MAMA Y CUELLO UTERINO	4	4	2,44	0,00
DEFECTOS CONGENITOS	6	4	2,44	-33,33
DENGUE	6	7	4,27	16,67
DESNUTRICIÓN AGUDA EN MENORES DE 5 AÑOS	3	4	2,44	33,33
INTENTO DE SUICIDIO	6	6	3,66	0,00
INTOXICACIONES	3	4	2,44	33,33
MORBILIDAD MATERNA EXTREMA	9	6	3,66	-33,33
PAROTIDITIS	0	3	1,83	300,00
SINDROME DE RUBEOLA CONGENITA	0	1	0,61	100,00
TUBERCULOSIS	3	0	0,00	-100,00
VARICELA INDIVIDUAL	5	5	3,05	0,00
IRAG	2	0	0,00	-100,00
VIGILANCIA EN SALUD PÚBLICA DE LA VIOLENCIA DE GÉNERO E INTRAFAMILIAR	36	40	24,39	11,11
VIH/SIDA/MORTALIDAD POR SIDA	8	12	7,32	50,00
IRA POR VIRUS NUEVO	0	2	1,22	200,00
ENFERMEDADES HUERFANAS - RARAS	3	3	1,83	0,00
ENFERMEDAD TRANSMITIDA POR ALIMENTOS O AGUA (ETA)	3	1	0,61	-66,67
MORTALIDAD PERINATAL Y NEONATAL TARDÍA	1	1	0,61	0,00
SIFILIS GESTACIONAL	0	1	0,61	100,00
EVENTO INDIVIDUAL SIN ESTABLECER	0	3	1,83	300,00
IAD - INFECCIONES ASOCIADAS A DISPOSITIVOS	1	2	1,22	100,00
ESI - IRAG	1	3	1,83	200,00
LESIONES POR ARTEFACTOS EXPLOSIVOS	1	1	0,61	0,00
INFECCION DE SITIO QUIRURGICO	0	1	0,61	100,00
MPOX	0	1	0,61	100,00
CHAGAS	1	0	0,00	-100,00
<b>TOTAL</b>	<b>140</b>	<b>164</b>	<b>100,00</b>	<b>17,14</b>

### “ QUÉ ENCONTRARÁ

Comportamiento general de los eventos de interés en salud pública notificados en forma individual

Descripción de los principales eventos de interés en salud pública (EISP) a corte decimotercer periodo epidemiológico en nuestro municipio

Comportamiento de eventos colectivos Infección respiratoria aguda (IRA)– enfermedad diarreica aguda (EDA)

Descripción y comparativo histórico de los reportes de IRA y EDA

Casos emblemáticos del periodo y Alertas epidemiológicas

Eventos con interés especial, Conozca las alertas municipales, nacionales e internacionales a corte mes de diciembre de 2025 ”

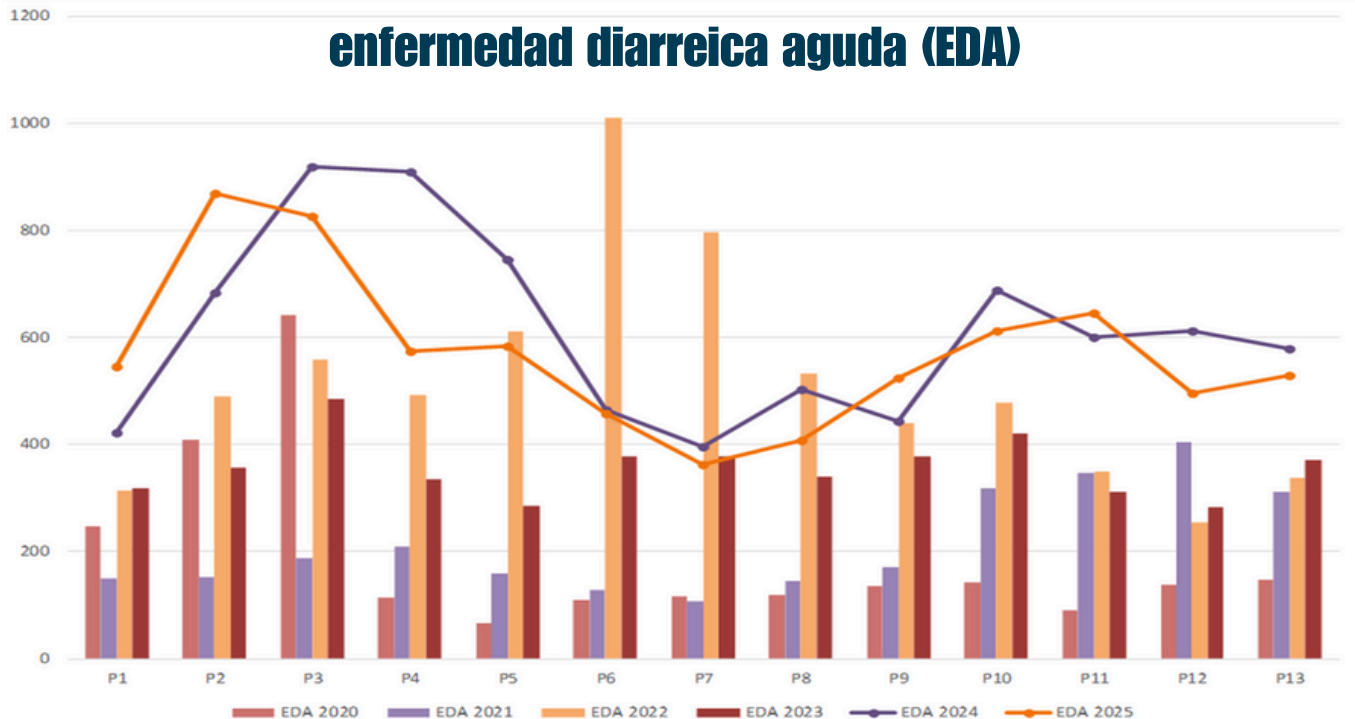
# Como vamos en Salud

## Comportamiento general de los eventos de interés en salud pública notificados en forma individual

El Municipio de Cajicá (Cundinamarca) notificó y presentó entre sus habitantes para el corte de la semana epidemiológica 53, corte del duodécimo periodo epidemiológico 2025, un total preliminar de 153 casos, significando un descenso del 1,92% respectivamente contra el mismo periodo del año 2024.

Esta información fue generada con base al reporte de 10 UPGD del municipio y 23 unidades informadoras, las cuales involucran captación de casos en lugares diferentes al municipio, pero correspondiente a atenciones de residentes de Cajicá, aun como casos probables o sospechosos en proceso de clasificación final. Los principales eventos de notificación para el caso del periodo 13, correspondieron a los reportes de agresiones con riesgo rábico 49 casos (29,887%), violencias de genero con 40 casos (24,39%), VIH con 12 casos (7,32%), 7 casos de dengue (4,27%), 6 casos de intención suicida y morbilidad materna extrema (3,66%) y 5 casos de varicela (3,05%). Otros eventos incluyeron 4 casos intoxicaciones, cáncer de mama y cuello uterino, defectos congénitos y desnutrición, 3 casos de parotiditis, enfermedades huérfanas, evento individual sin establecer y ESI-IRAG, 2 casos de IRA por virus nuevo, infección asociada a dispositivo y 1 caso de síndrome de rubeola congénita, ETA, mortalidad perinatal, sífilis gestacional, lesiones por pólvora, MPOX e infección de sitio quirúrgico.

## Comportamiento de eventos colectivos Infección respiratoria aguda (IRA)



	P1	P2	P3	P4	P5	P6	P7	P8	P9	P10	P11	P12	P13	TOTAL	TASA
	R	R	R	R	R	R	R	R	R	R	R	R	R	TOTAL	TASA
EDA 2020	248	410	642	114	66	110	117	118	135	142	90	138	148	2478	26,65
EDA 2021	149	153	189	209	160	129	108	145	171	319	347	404	311	2794	28,90
EDA 2022	315	490	558	493	611	1009	796	532	439	478	350	254	337	6662	66,81
EDA 2023	319	356	486	336	286	378	378	339	378	422	311	284	371	4644	45,28
EDA 2024	421	683	919	909	746	464	397	502	444	688	601	613	579	7966	151,40
EDA 2025	545	868	826	575	583	458	363	407	524	613	645	496	528	7431	
	41,4854	21,16	27,49	2,428	-4,84	12,66	-29,7	-16,2	0,075	-10,7	-2,1	2,747	37,84	-100	
	6,23853	59,27	-4,84	-30,4	1,391	-21,4	-20,7	12,12	28,75	16,98	5,22	-23,1	6,452	-6,71604	

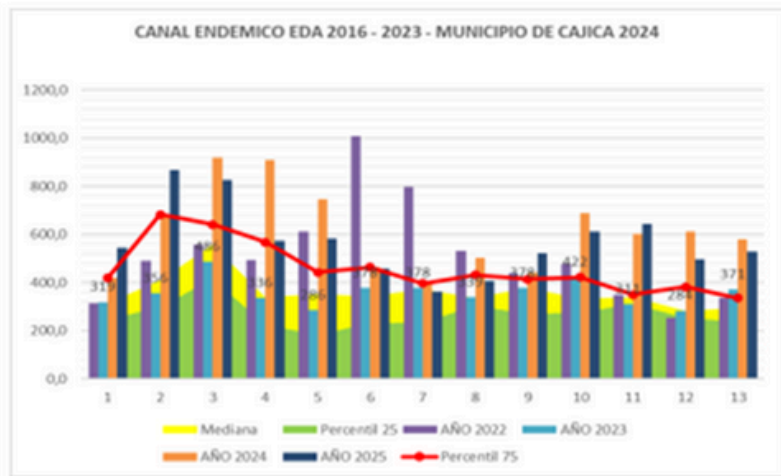
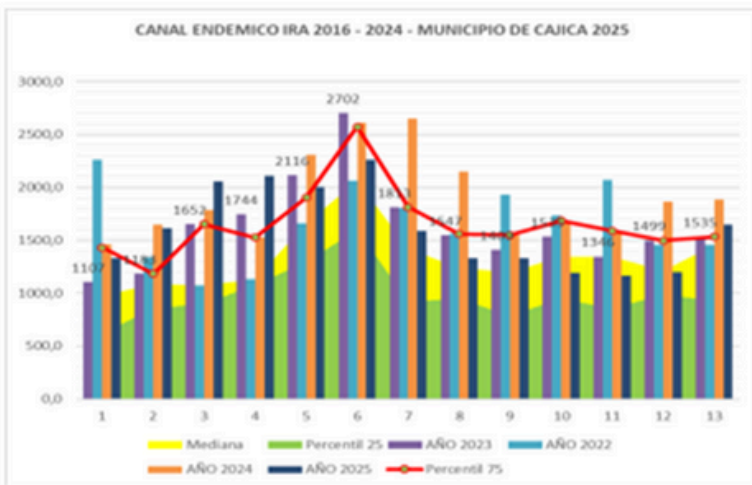
# SALUD



A corte del DECIMOTERCER periodo epidemiológico del año 2025 se notificaron para este periodo 1650 casos de Morbilidad por IRA y 528 casos de Morbilidad por EDA, significando aumento en los dos casos respecto al periodo epidemiológico 12 y un descenso significativo respecto al comportamiento histórico en ambos eventos contra las cifras de 2024.

	P1	P2	P3	P4	P5	P6	P7	P8	P9	P10	P11	P12	P13	TOTAL	TASA
IRA 2020	770	1123	1662	419	308	220	270	640	726	774	970	1504	10376	111,61	
IRA 2021	1432	1085	899	1553	1904	2573	2097	1764	1923	2273	2284	1612	1629	23028	238,19
IRA 2022	2262	1335	1075	1133	1664	2064	1809	1560	1928	1736	2071	1457	1457	21551	216,115
IRA 2023	1107	1183	1652	1744	2116	2702	1813	1547	1409	1535	1346	1499	1535	21188	206,603
IRA 2024	1460	1648	1783	1528	2308	2614	2650	2150	1551	1685	1591	1866	1886	24720	469,82
IRA 2025	1333	1615	2059	2109	2007	2261	1590	1332	1333	1190	1165	1197	1650	20841	
	41,4854	21,16	27,49	2,428	-4,84	12,66	-29,7	-16,2	0,075	-10,7	-2,1	2,747	37,84	-15,6917	

Estas cifras significaron un aumento del 37,84% en el caso de IRA, siendo un comportamiento esperable por el contexto de interacción social del último periodo del año; y un leve aumento del 6,45% en el caso de EDA, con intermitencias y fluctuaciones del último trimestre afines con el evento, no compatible con situaciones de riesgo por suministro de agua.



En cifras de evaluación de canal endémico, la IRA termino el año con cifras en rango epidémico, después de 4 periodos en área de seguridad; sin embargo, para el caso de la EDA, el evento termino posicionado por quinto periodo consecutivo en zona epidémica. Existe una tendencia a mantener dicho comportamiento al inicio del siguiente año en periodo 1.

# SALUD

## Casos emblemáticos del periodo y Alertas epidemiológicas



### ALERTA MUNICIPAL.

El municipio registro para el acumulado del corte de decimotercer periodo de 2025, aumento de casos de intención suicida, reincidente en los dos últimos periodos. Además, entre noviembre y diciembre a presentado dos adultos lesionados por pólvora. Se recuerda la terminación de la vigilancia intensificada de pólvora el día 17 de enero de 2026, sin desconocer la presencia de casos en el municipio y el aumento a nivel nacional.

Se activa **ALERTA NACIONAL** por el riesgo de casos de influenza tipo H3N2 tipo K1 en el país.

**ALERTA INTERNACIONAL** a corte S.52, por aumento de circulación de variante influenza H3N2 tipo K1. Casos identificados en USA y México. Persisten brotes de sarampión en más de 43 jurisdicciones de (USA), con más de 2000 casos reportados y tres mortalidades; situación con repunte en países como México, donde se han reportado cerca de 6000 casos confirmados en 29 estados con 24 fallecimientos. Y países como Canadá con 5222 casos, siendo 2552 casos por laboratorio y 2302 casos por nexo epidemiológico.

