



ALCALDÍA MUNICIPAL
DE CAJICÁ

INFORME DE REGISTRO DE VISITANTES MES DE NOVIEMBRE DE 2022

El presente informe tiene como fin dar a conocer estadísticas de la cantidad de visitantes y la clasificación poblacional que asisten a las diferentes Secretarías y Direcciones de la Alcaldía Municipal de Cajicá.

SECRETARIA DE
EDUCACION

DESPACHO

INSPECCION UNA

SISBEN

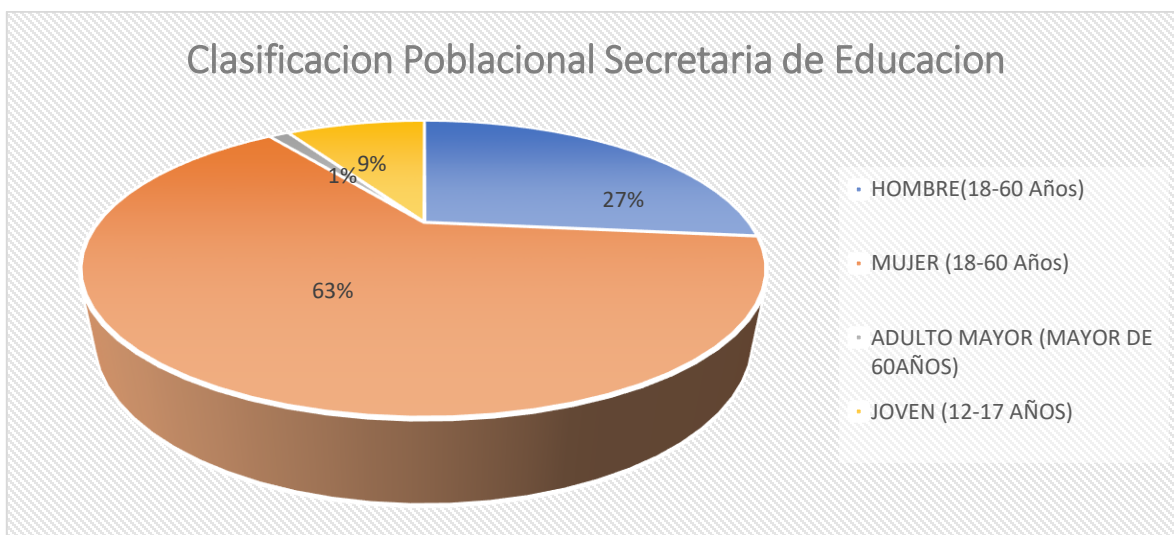
INSPECCION DOS

Datos e información

Teniendo en cuenta las disposiciones establecidas en los decretos expedidos por la presidencia de la república y acatando las sugerencias de prevención y autocuidado para mantener controlada la pandemia que nos afecta se toma conciencia de la importancia de su cumplimiento, debido a esto en el mes de NOVIEMBRE 2022 las dependencias que reportaron registro de visitantes fueron: Despacho, Secretaria de Educación, Inspección de Policía 1, Inspección 2 y Sisbén. Las variables que se tuvieron en cuenta para la clasificación poblacional fueron: personas en condición de discapacidad, Víctimas del conflicto armado, niños entre los 0 y 11 años, jóvenes entre los 12 y 17 años, adultos entre los 18 y 60 años, adultos mayores 60 años en adelante, y anónimo.

SECRETARIA DE EDUCACION

En el mes de NOVIEMBRE de 2022 asistieron a la secretaria de Educación, 79 personas de las cuales 21 son Hombres (18-60 Años), 50 son Mujer (18-60 Años), 7 son jóvenes (12-17 años), 1 son Adulto (mayor de 60 años), no registran: niños (0-11 años), Anónimo. La relación porcentual de clasificación poblacional sobre el total de visitantes se relaciona en siguiente Grafico:

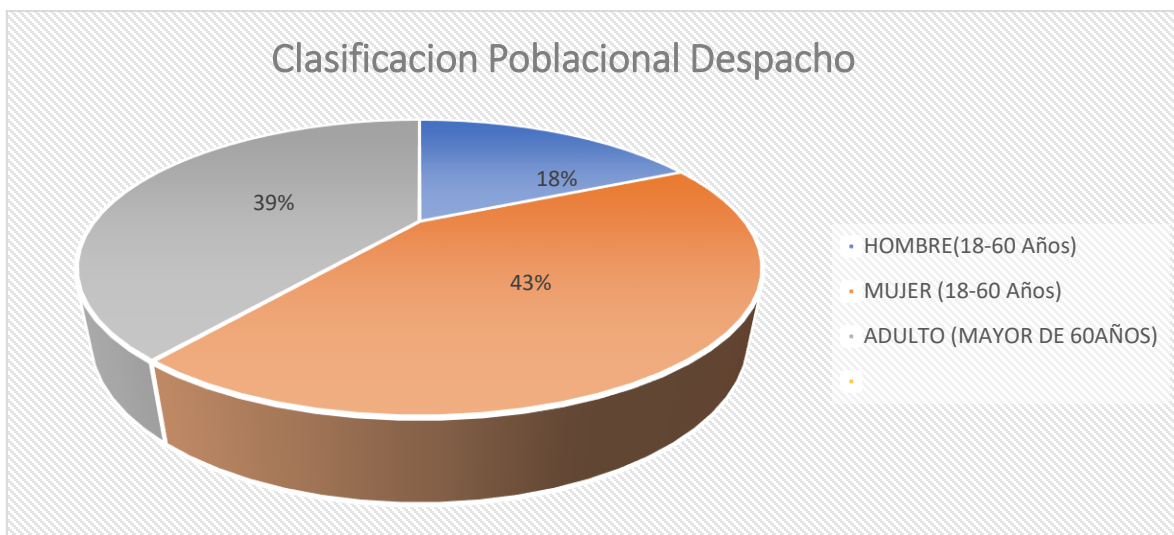




ALCALDÍA MUNICIPAL
DE CAJICÁ

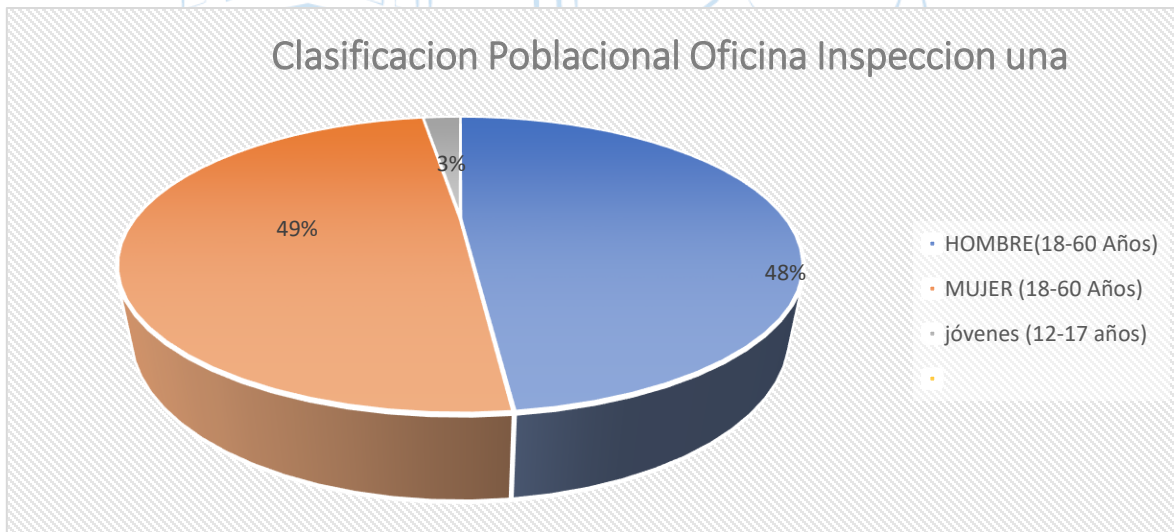
DESPACHO

En el mes de NOVIEMBRE de 2022 asistieron a Despacho, 33 personas de las cuales 6 son Hombres (18-60 Años), 14 son Mujer (18-60 Años), 13 son Adulto (mayor de 60 años), no se registran: jóvenes (12-17 años niños (0-11 años) Anónimo. La relación porcentual de clasificación poblacional sobre el total de visitantes se relaciona en siguiente Grafico:



OFICINA INSPECCION UNA

En el mes de NOVIEMBRE de 2022 asistieron a la Oficina Inspección Una, 83 personas de las cuales 40 son Hombres (18-60 Años), 41 son Mujer (18-60 Años), 2 son de jóvenes (12-17 años no se registran: Adulto (mayor de 60 años), niños (0-11 años) Anónimo. La relación porcentual de clasificación poblacional sobre el total de visitantes se relaciona en siguiente Grafico:

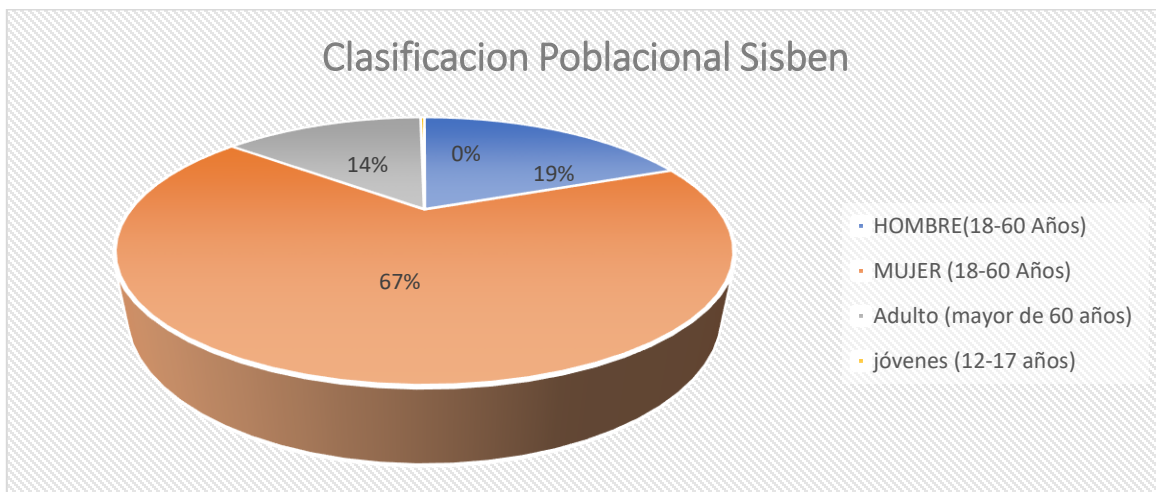


SISBEN

En el mes de NOVIEMBRE de 2022 asistieron a la oficina de Sisbén, 719 personas de las cuales 138 son Hombres (18-60 Años), 478 son Mujer (18-60 Años), 101 son Adulto (mayor de 60 años) 2 son jóvenes (12-17 años), no registran: niños (0-11 años) Anónimo. La relación porcentual de clasificación poblacional sobre el total de visitantes se relaciona en siguiente Grafico:

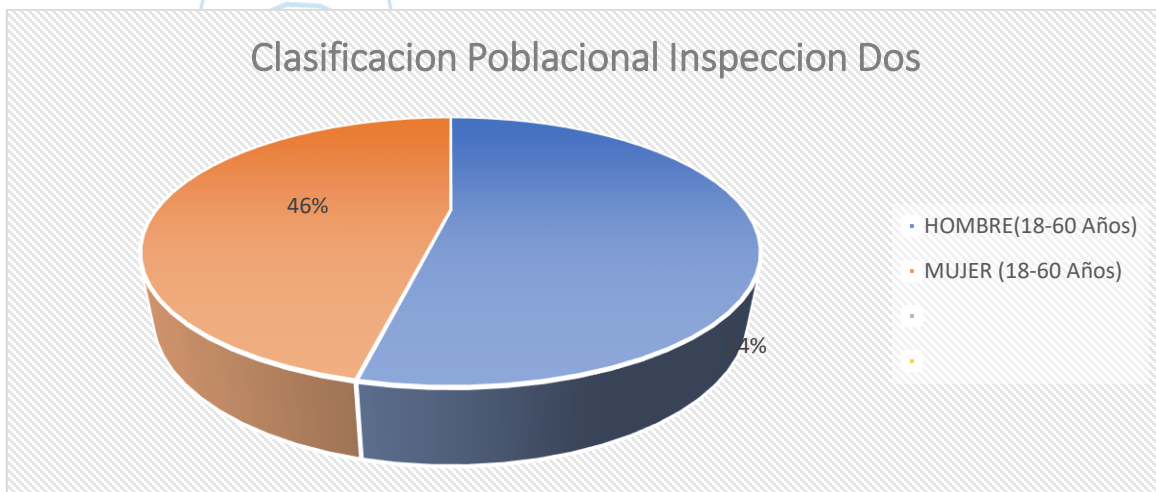


ALCALDÍA MUNICIPAL
DE CAJICÁ



INSPECCION DOS

En el mes de NOVIEMBRE de 2022 asistieron a la oficina de Inspección dos, 28 personas de las cuales 15 son Hombres (18-60 Años), 13 son Mujer (18-60 Años), son no registran: Adulto (mayor de 60 años), jóvenes (12-17 años), niños (0-11 años) Anónimo. La relación porcentual de clasificación poblacional sobre el total de visitantes se relaciona en siguiente Grafico:



RESUMEN:

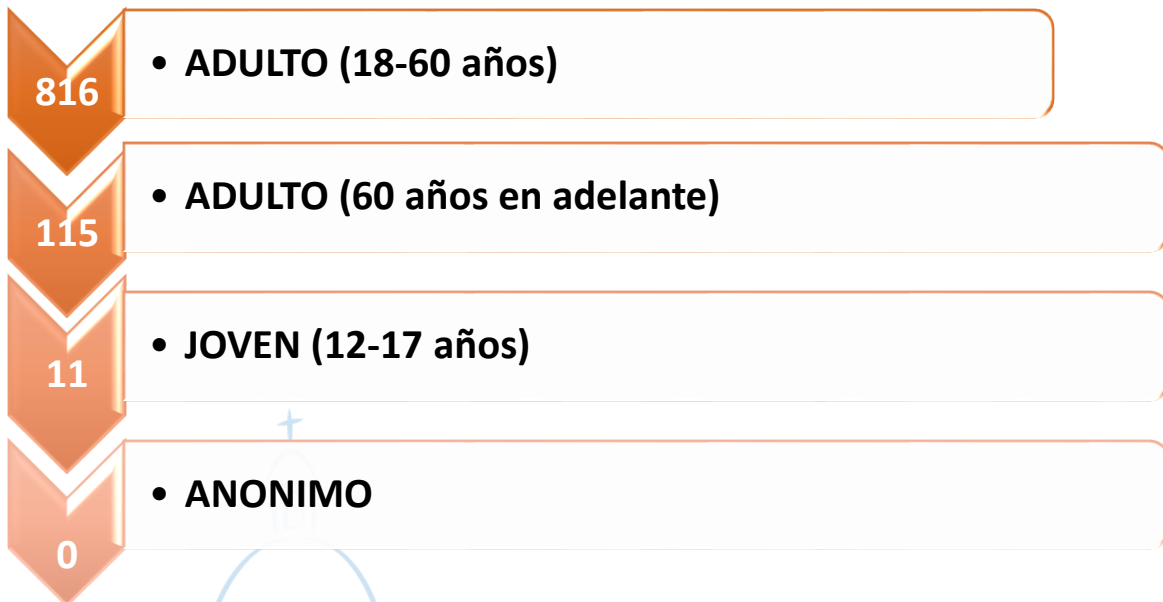
En total a la Administración Municipal asistieron en el mes de NOVIEMBRE 942 personas teniendo en cuenta las dependencias que reportaron registro de visitantes.

A continuación, se muestra Grafica de la cantidad de visitantes según la clasificación Poblacional:



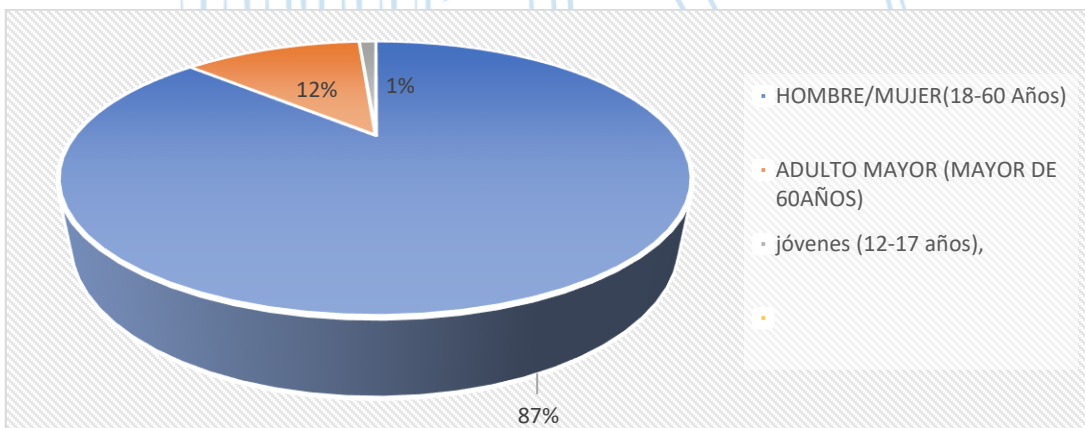
ALCALDÍA MUNICIPAL

CLASIFICACION POBLACIONAL



TOTAL, DE VISITANTES 942

A continuación, se muestra gráfico de la relación porcentual del total de visitantes a la administración municipal de Cajicá:



Proyectó: Leidy Viviana Abril Cardozo
Auxiliar Administrativo - Dirección de atención integral al usuario y PQRS