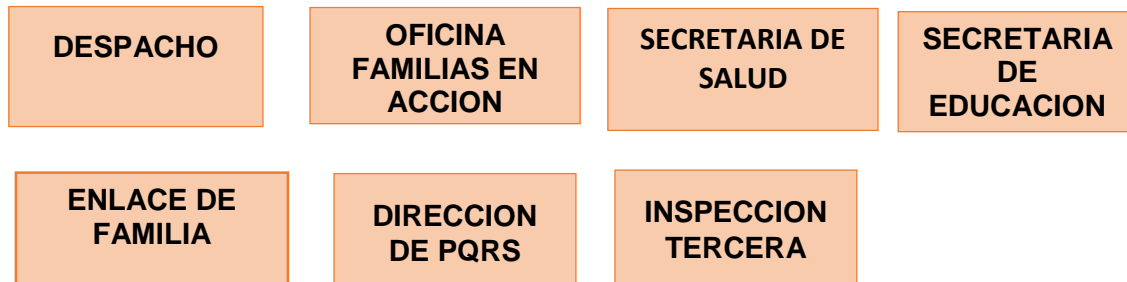




ALCALDÍA MUNICIPAL
DE CAJICÁ

INFORME DE REGISTRO DE VISITANTES MES DE MAYO DE 2023

El presente informe tiene como fin dar a conocer estadísticas de la cantidad de visitantes y la clasificación poblacional que asisten a las diferentes Secretarías y Direcciones de la Alcaldía Municipal de Cajicá.

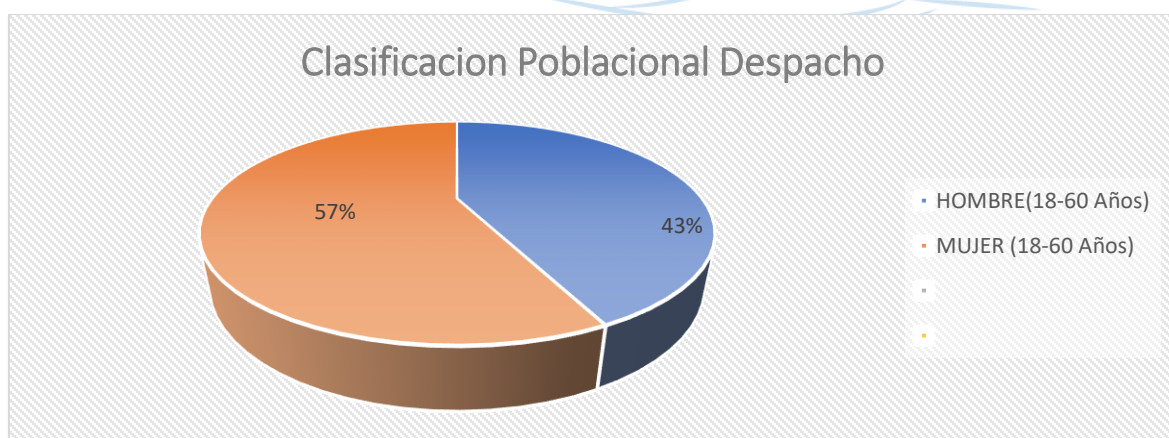


Datos e información

Teniendo en cuenta las disposiciones establecidas en los decretos expedidos por la presidencia de la república y acatando las sugerencias de prevención y autocuidado para mantener controlada la pandemia que nos afecta se toma conciencia de la importancia de su cumplimiento, debido a esto en el mes de MAYO las dependencias que reportaron registro de visitantes fueron: Secretaria de Desarrollo Económico, Secretaria de Educación, Oficina Familias en Acción, Inspección segunda, Secretaria de Salud, Dirección de PQRS, Oficina de Sisbén y Enlace de Familia. Las variables que se tuvieron en cuenta para la clasificación poblacional fueron: personas en condición de discapacidad, Víctimas del conflicto armado, niños entre los 0 y 11 años, jóvenes entre los 12 y 17 años, adultos entre los 18 y 60 años, adultos mayores 60 años en adelante, y anónimo.

DESPACHO

En el mes de mayo de 2023 asistieron a la Oficina de Despacho, 14 personas de las cuales 6 son Hombres (18-60 Años), 8 son Mujer (18-60 Años), no registran: niños (0-11 años), jóvenes (12-17 años), Anónimo. La relación porcentual de clasificación poblacional sobre el total de visitantes se relaciona en siguiente Grafico:



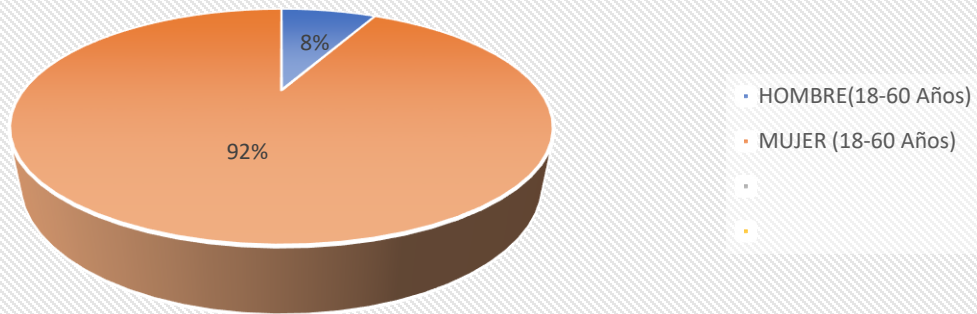
FAMILIAS EN ACCION

En el mes de mayo de 2023 asistieron a la Oficina de Familias en Acción, 196 personas de las cuales 15 son Hombres (18-60 Años), 181 son Mujer (18-60 Años), no se registran: Adulto (mayor de 60 años), jóvenes (12-17 años), niños (0-11 años), Anónimo. La relación porcentual de clasificación poblacional sobre el total de visitantes se relaciona en siguiente Grafico:



ALCALDÍA MUNICIPAL
DE CAJICÁ

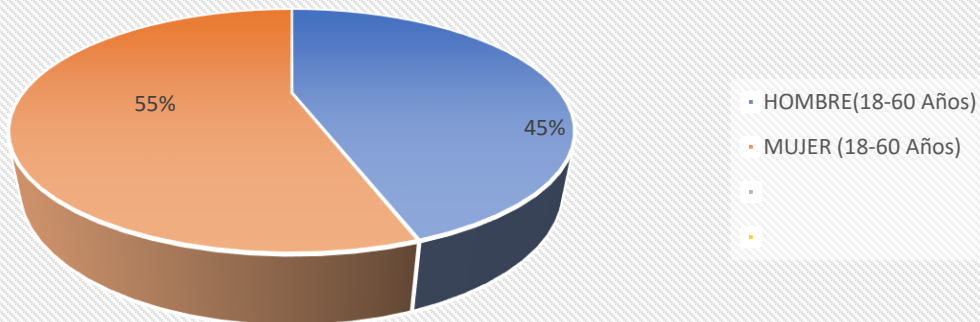
Clasificación Poblacional Secretaria de Educacion



INSPECCION TERCERA

En el mes de mayo de 2023 asistieron a la oficina Inspección Tercera, 65 personas de las cuales 29 son Hombres (18-60 Años), 36 son Mujer (18-60 Años), no se registran: niños (0-11 años), Adulto (mayor de 60 años), jóvenes (12-17 años), Anónimo. La relación porcentual de clasificación poblacional sobre el total de visitantes se relaciona en siguiente Grafico:

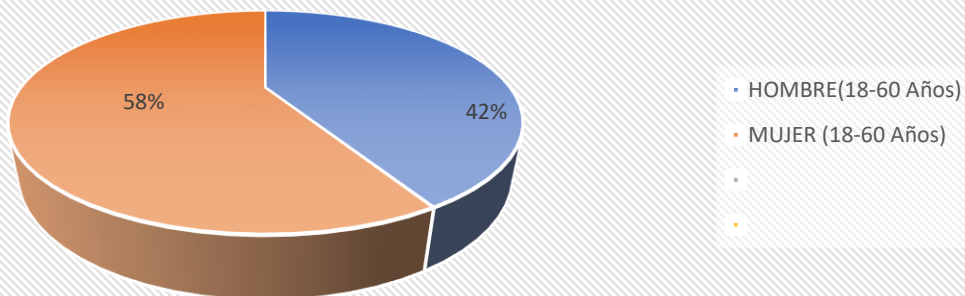
Clasificación Poblacional Inspeccion Tercera



SECRETARIA DE EDUCACION

En el mes de mayo de 2023 asistieron a la Secretaria de Educación 36 personas de las cuales 15 son Hombres (18-60 Años), 21 son Mujer (18-60 Años), no registran: Adulto (mayor de 60 años), niños (0-11 años), jóvenes (12-17 años), Anónimo. La relación porcentual de clasificación poblacional sobre el total de visitantes se relaciona en siguiente Grafico:

Clasificación Poblacional Secretaria de Educacion

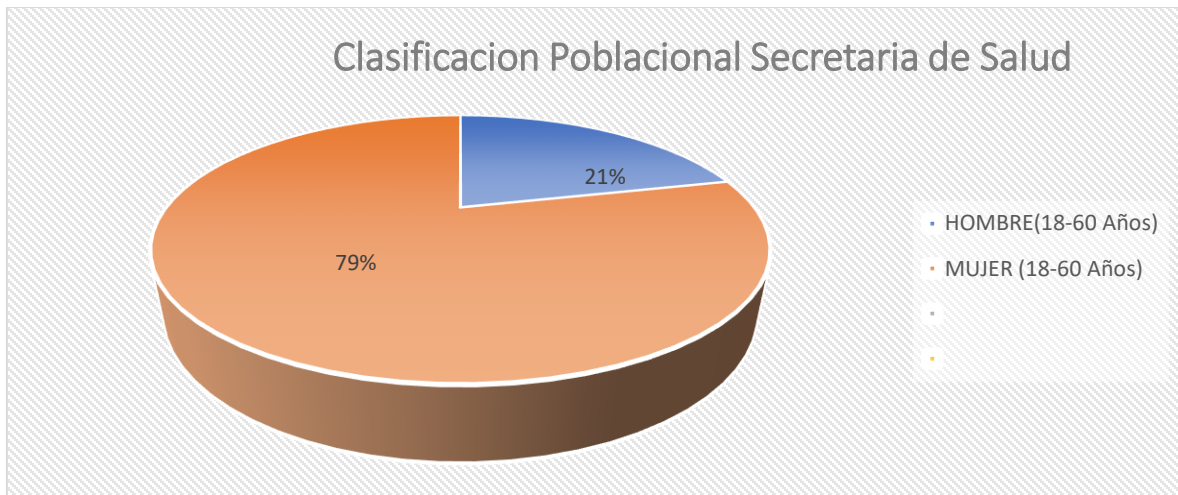




ALCALDÍA MUNICIPAL
DE CAJICÁ

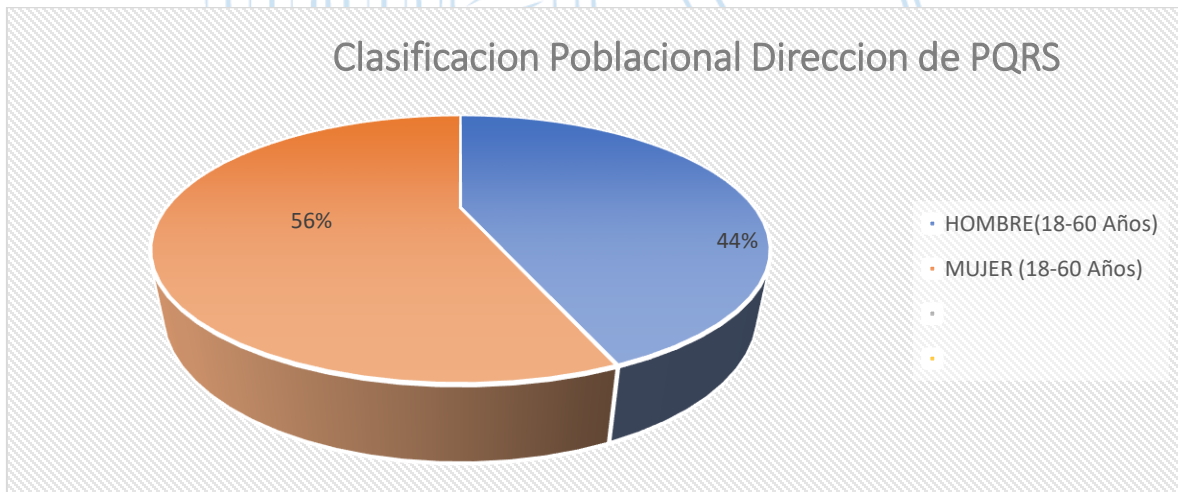
SECRETARIA DE SALUD

En el mes de mayo de 2023 asistieron a la secretaria de salud 567 personas de las cuales 121 son Hombres (18-60 Años), 446 son Mujer (18-60 Años), no registran: Adulto (mayor de 60 años), niños (0-11 años), jóvenes (12-17 años), Anónimo. La relación porcentual de clasificación poblacional sobre el total de visitantes se relaciona en siguiente Grafico:



DIRECCION DE PQRs

En el mes de mayo de 2023 asistieron a la Dirección de PQRs, 324 personas de las cuales 142 son Hombres (18-60 Años), 182 son Mujer (18-60 Años), no registran: Adulto (mayor de 60 años), niños (0-11 años), jóvenes (12-17 años), Anónimo. La relación porcentual de clasificación poblacional sobre el total de visitantes se relaciona en siguiente Grafico:

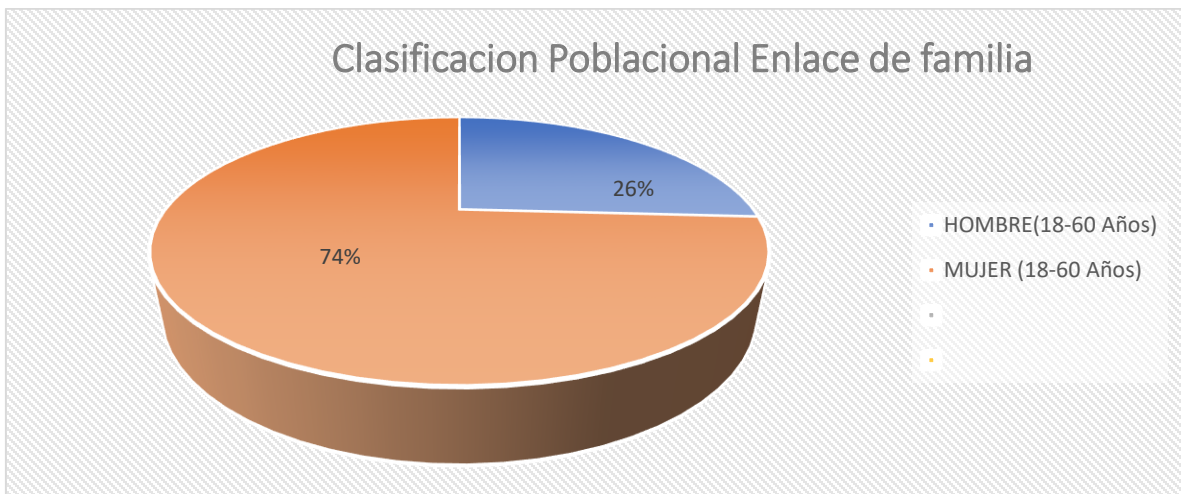


ENLACE DE FAMILIA

En el mes de abril de 2023 asistieron a la Dirección de enlace de familia 54 personas de las cuales 14 son Hombres (18-60 Años), 40 son Mujer (18-60 Años), no registran: Adulto (mayor de 60 años), niños (0-11 años), jóvenes (12-17 años), Anónimo. La relación porcentual de clasificación poblacional sobre el total de visitantes se relaciona en siguiente Grafico:



ALCALDÍA MUNICIPAL
DE CAJICÁ

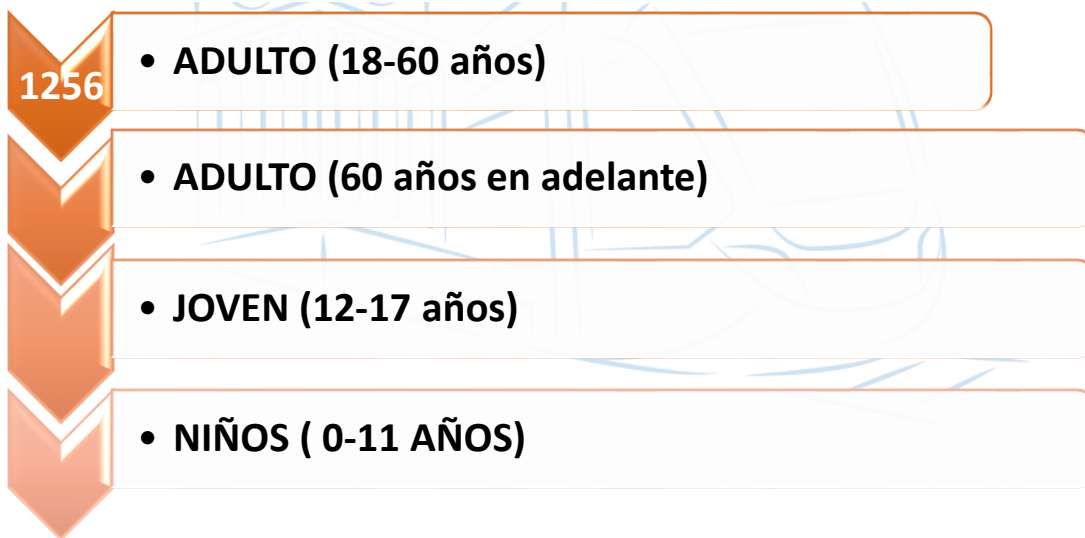


RESUMEN:

En total a la Administración Municipal asistieron en el mes de mayo 1256 personas teniendo en cuenta las dependencias que reportaron registro de visitantes.

A continuación, se muestra Gráfica de la cantidad de visitantes según la clasificación Poblacional:

CLASIFICACION POBLACIONAL

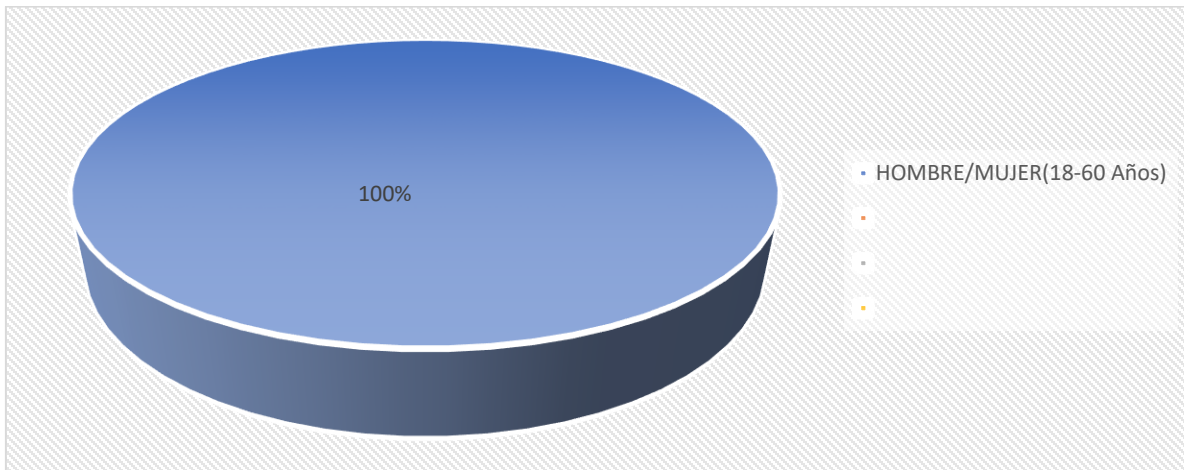


TOTAL, DE VISITANTES 1256

A continuación, se muestra gráfico de la relación porcentual del total de visitantes a la administración municipal de Cajicá:



ALCALDÍA MUNICIPAL
DE CAJICÁ



Proyectó: Leidy Viviana Abril Cardozo

Auxiliar Administrativo - Dirección de atención integral al usuario y PQRS

