



ALCALDÍA MUNICIPAL
DE CAJICÁ

INFORME DE REGISTRO DE VISITANTES MES DE MARZO DE 2023

El presente informe tiene como fin dar a conocer estadísticas de la cantidad de visitantes y la clasificación poblacional que asisten a las diferentes Secretarías y Direcciones de la Alcaldía Municipal de Cajicá.

SECRETARIA DE
DESARROLLO
ECONOMICO

SECRETARIA
DE
EDUCACION

OFICINA
FAMILIAS EN
ACCION

OFICINA DE
SISBEN

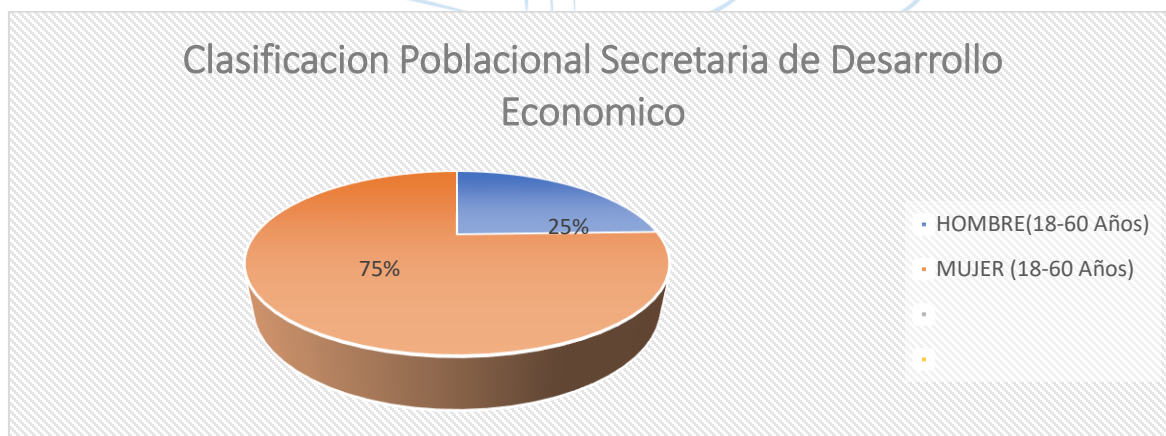
DIRECCION DE
PQRS

Datos e información

Teniendo en cuenta las disposiciones establecidas en los decretos expedidos por la presidencia de la república y acatando las sugerencias de prevención y autocuidado para mantener controlada la pandemia que nos afecta se toma conciencia de la importancia de su cumplimiento, debido a esto en el mes de MARZO las dependencias que reportaron registro de visitantes fueron: Secretaria de Desarrollo Económico, Secretaria de Educación, Oficina Familias en Acción, Oficina de Sisbén y PQRs. Las variables que se tuvieron en cuenta para la clasificación poblacional fueron: personas en condición de discapacidad, Víctimas del conflicto armado, niños entre los 0 y 11 años, jóvenes entre los 12 y 17 años, adultos entre los 18 y 60 años, adultos mayores 60 años en adelante, y anónimo.

SECRETARIA DE DESARROLLO ECONOMICO

En el mes de marzo de 2023 asistieron a la Secretaria de Desarrollo Económico, 53 personas de las cuales 13 son Hombres (18-60 Años), 40 son Mujer (18-60 Años), no registran: niños (0-11 años), jóvenes (12-17 años), Anónimo. La relación porcentual de clasificación poblacional sobre el total de visitantes se relaciona en siguiente Grafico:



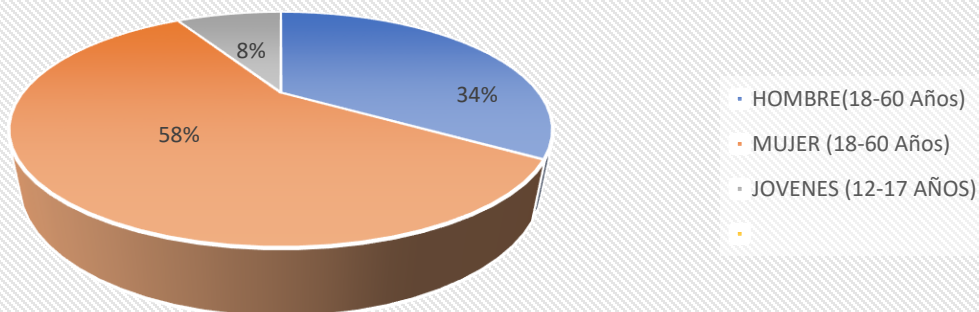
SECRETARIA DE EDUCACION

En el mes de marzo de 2023 asistieron a la secretaria de Educación, 130 personas de las cuales 44 son Hombres (18-60 Años), 75 son Mujer (18-60 Años), 11 son jóvenes (12-17 años), no se registran: Adulto (mayor de 60 años), niños (0-11 años), Anónimo. La relación porcentual de clasificación poblacional sobre el total de visitantes se relaciona en siguiente Grafico:



ALCALDÍA MUNICIPAL
DE CAJICÁ

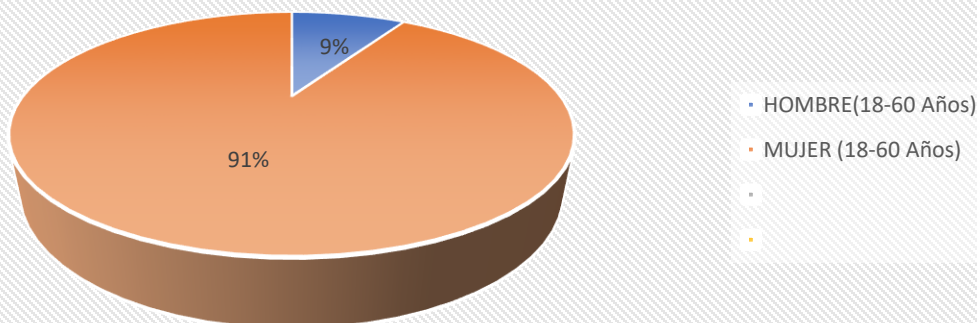
Clasificación Poblacional Secretaria de Educacion



OFICINA FAMILIA EN ACCION

En el mes de marzo de 2023 asistieron a la oficina Familia en Acción, 238 personas de las cuales 21 son Hombres (18-60 Años), 217 son Mujer (18-60 Años), no se registran: niños (0-11 años), Adulto (mayor de 60 años), jóvenes (12-17 años), Anónimo. La relación porcentual de clasificación poblacional sobre el total de visitantes se relaciona en siguiente Grafico:

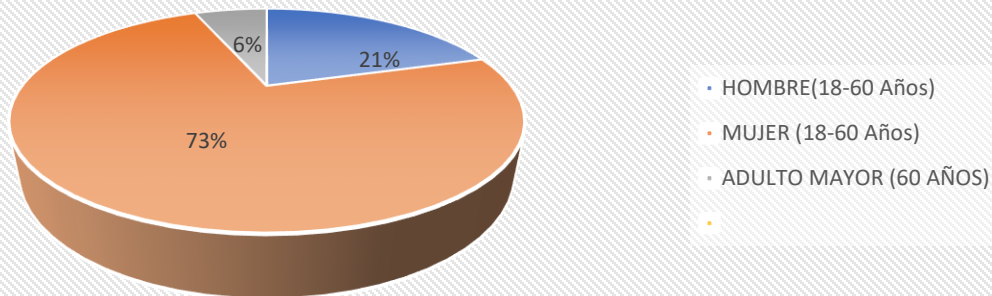
Clasificación Poblacional Familia en Accion



SISBEN

En el mes de marzo de 2023 asistieron a la oficina de Sisbén 602 personas de las cuales 123 son Hombres (18-60 Años), 442 son Mujer (18-60 Años), 37 son Adulto (mayor de 60 años), no registran: niños (0-11 años), jóvenes (12-17 años), Anónimo. La relación porcentual de clasificación poblacional sobre el total de visitantes se relaciona en siguiente Grafico:

Clasificación Poblacional Sisben

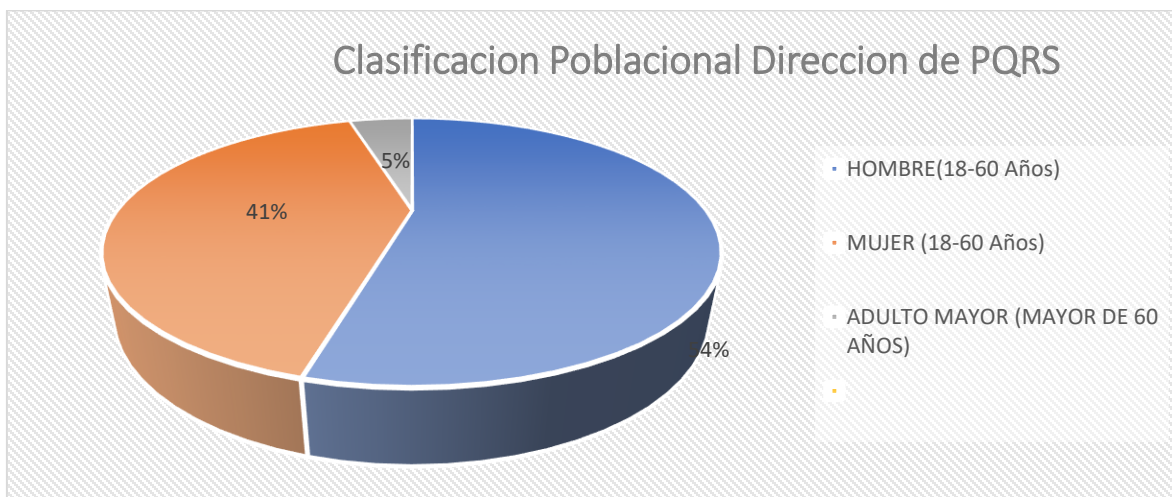




ALCALDÍA MUNICIPAL
DE CAJICÁ

DIRECCION DE PQRs

En el mes de marzo de 2023 asistieron a la Dirección de PQRs, 404 personas de las cuales 219 son Hombres (18-60 Años), 167 son Mujer (18-60 Años), 18 Adulto (mayor de 60 años), no registran: niños (0-11 años), jóvenes (12-17 años), Anónimo. La relación porcentual de clasificación poblacional sobre el total de visitantes se relaciona en siguiente Grafico:

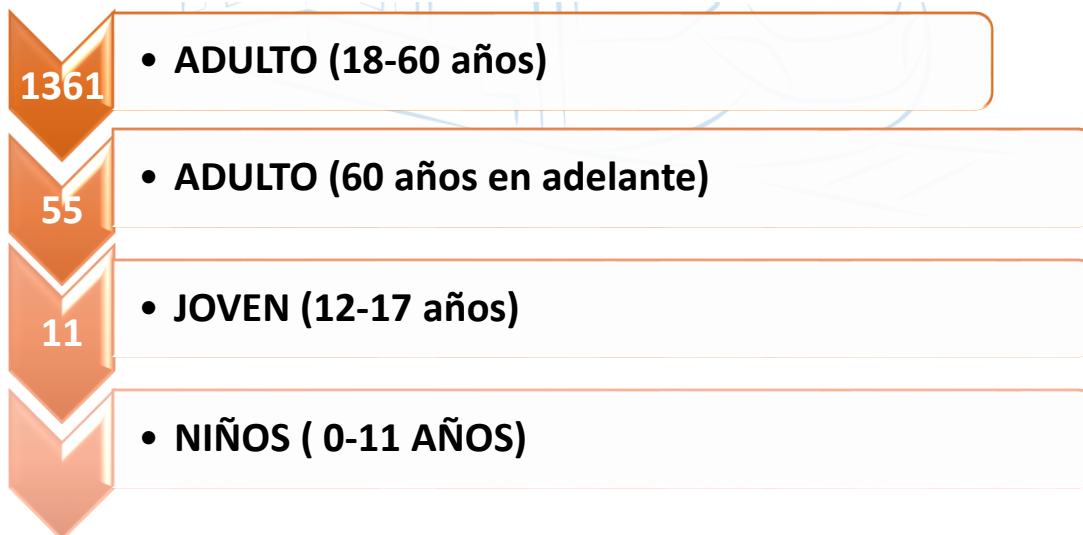


RESUMEN:

En total a la Administración Municipal asistieron en el mes de marzo 1427 personas teniendo en cuenta las dependencias que reportaron registro de visitantes.

A continuación, se muestra Grafica de la cantidad de visitantes según la clasificación Poblacional:

CLASIFICACION POBLACIONAL

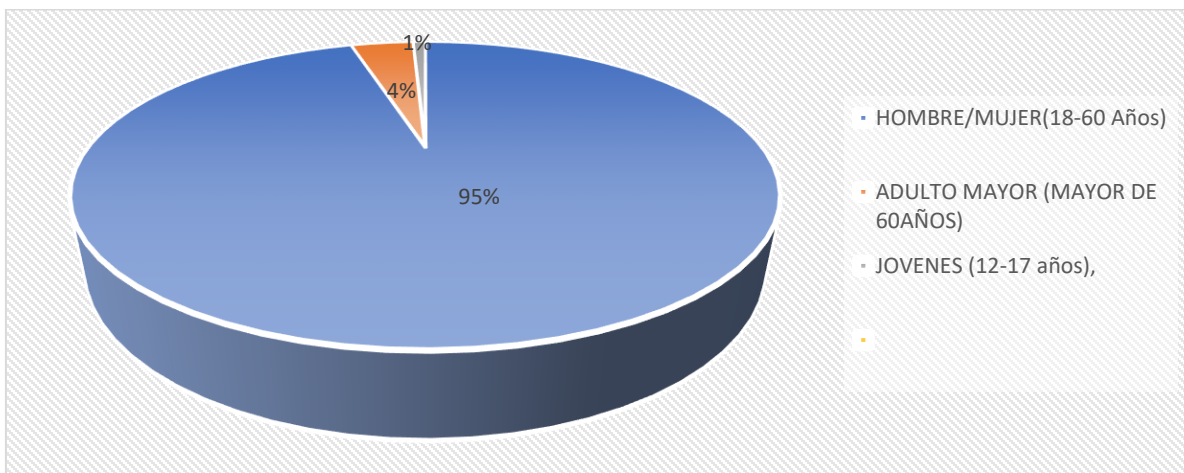


TOTAL, DE VISITANTES 1427

A continuación, se muestra gráfico de la relación porcentual del total de visitantes a la administración municipal de Cajicá:



ALCALDÍA MUNICIPAL
DE CAJICÁ



Proyectó: Leidy Viviana Abril Cardozo

Auxiliar Administrativo - Dirección de atención integral al usuario y PQRS

