



ALCALDÍA MUNICIPAL
DE CAJICÁ

INFORME DE REGISTRO DE VISITANTES MES DE AGOSTO DE 2022

El presente informe tiene como fin dar a conocer estadísticas de la cantidad de visitantes y la clasificación poblacional que asisten a las diferentes Secretarías y Direcciones de la Alcaldía Municipal de Cajicá.

COMISARIA DE
FAMILIA
SEGUNDA

DESPACHO

FAMILIAS EN
ACCION

INSPECCION
PRIMERA

SIBEN

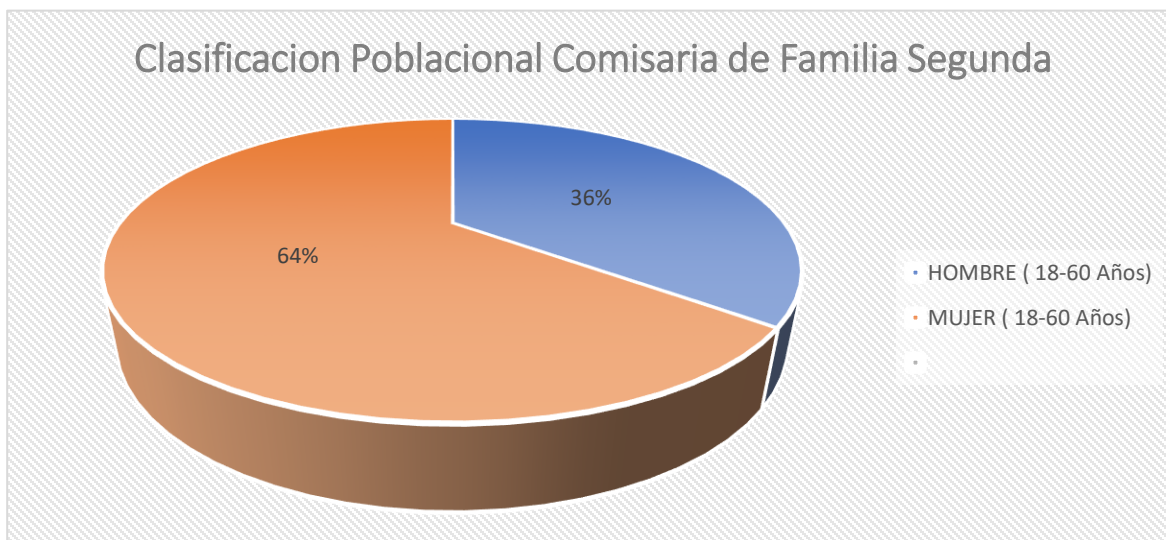
SECRETARIA DE
EDUCACION

Datos e información

Teniendo en cuenta las disposiciones establecidas en los decretos expedidos por la presidencia de la república y acatando las sugerencias de prevención y autocuidado para mantener controlada la pandemia que nos afecta se toma conciencia de la importancia de su cumplimiento, debido a esto en el mes de AGOSTO 2022 las dependencias que reportaron registro de visitantes fueron: Comisaria 2, Despacho, Oficina Familias en acción, Inspección una, Sisbén y Secretaria de Educación. Las variables que se tuvieron en cuenta para la clasificación poblacional fueron: personas en condición de discapacidad, Víctimas del conflicto armado, niños entre los 0 y 11 años, jóvenes entre los 12 y 17 años, adultos entre los 18 y 60 años, adultos mayores 60 años en adelante, y anónimo.

COMISARIA DE FAMILIA SEGUNDA

En el mes de AGOSTO de 2022 asistieron a Comisaria de Segunda, 118 personas de las cuales 42 son Hombres (18-60 Años), 76 son Mujer (18-60 Años), no registran: jóvenes (12-17 años), niños (0-11 años) Anónimo. La relación porcentual de clasificación poblacional sobre el total de visitantes se relaciona en siguiente Grafico:

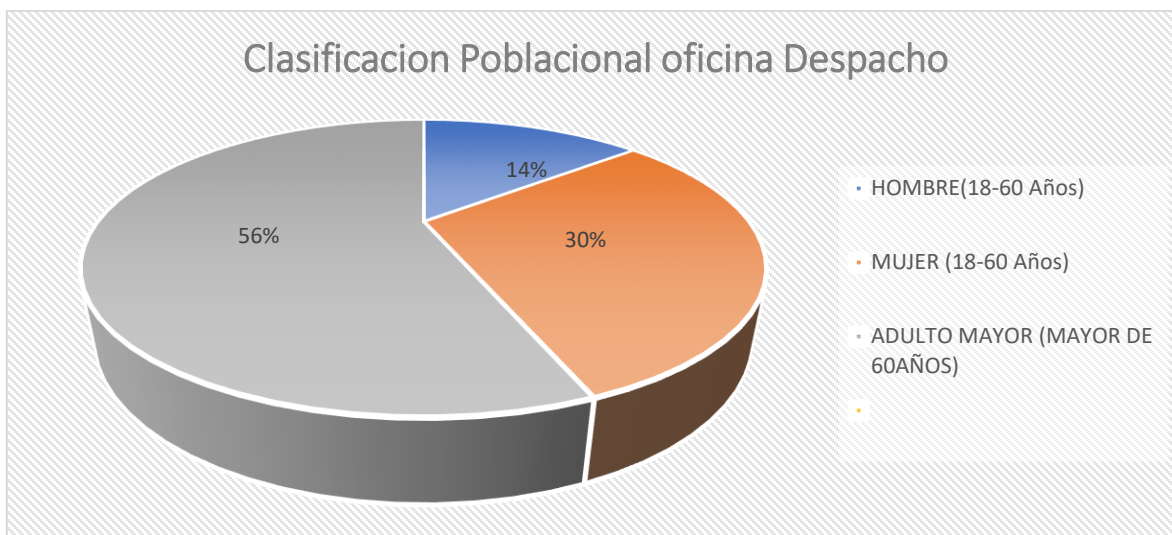




ALCALDÍA MUNICIPAL
DE CAJICÁ

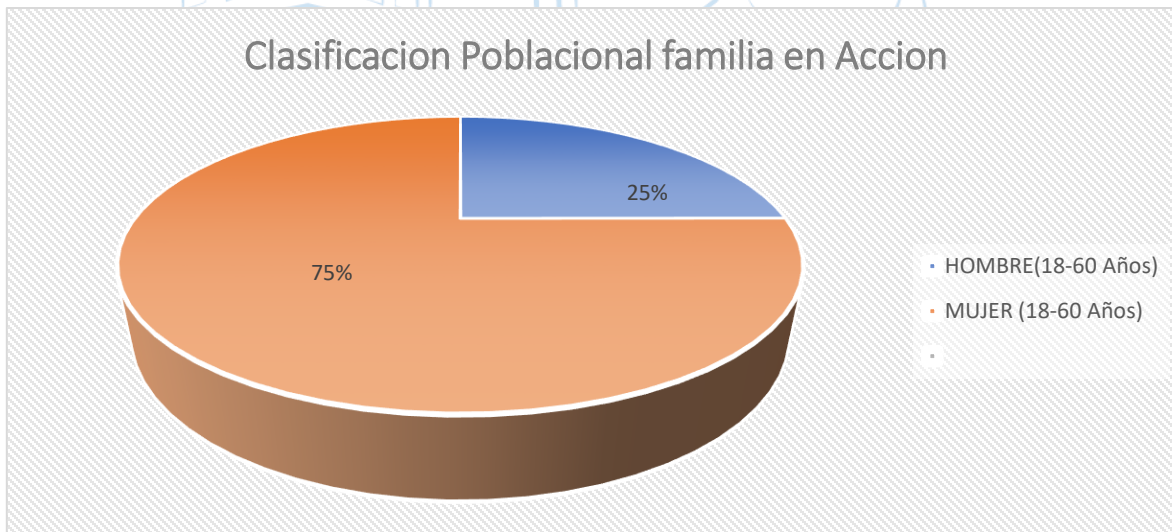
DESPACHO

En el mes de AGOSTO de 2022 asistieron a Despacho, 50 personas de las cuales 7 son Hombres (18-60 Años), 15 son Mujer (18-60 Años), 28 son Adulto (mayor de 60 años), no registran: niños (0-11 años), jóvenes (12-17 años), Anónimo. La relación porcentual de clasificación poblacional sobre el total de visitantes se relaciona en siguiente Grafico:



FAMILIA EN ACCION

En el mes de AGOSTO de 2022 asistieron a la oficina de Familia en Acción, 713 personas de las cuales 178 son Hombres (18-60 Años), 535 son Mujer (18-60 Años), no registran: Adulto (mayor de 60 años) jóvenes (12-17 años), niños (0-11 años) Anónimo. La relación porcentual de clasificación poblacional sobre el total de visitantes se relaciona en siguiente Grafico:



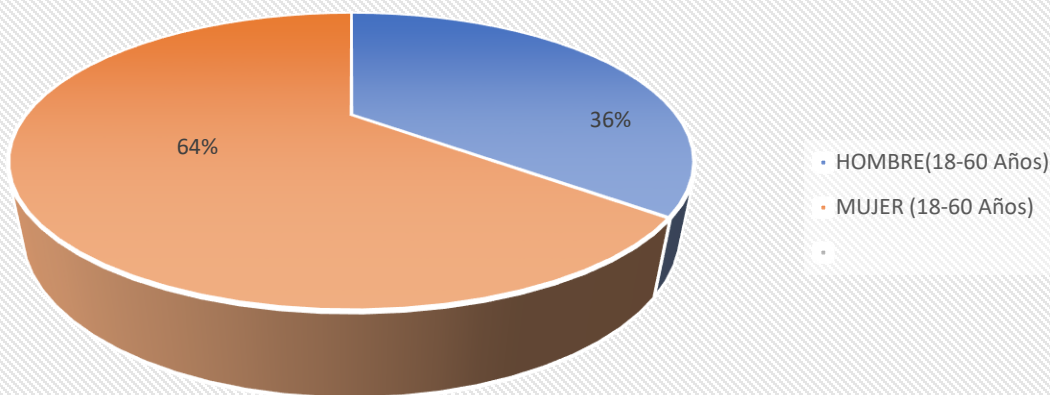
INSPECCION UNA

En el mes de AGOSTO de 2022 asistieron a la Inspección una, 87 personas de las cuales 31 son Hombres (18-60 Años), 56 son Mujer (18-60 Años), no registran: Adulto (mayor de 60 años), jóvenes (12-17 años), niños (0-11 años) Anónimo. La relación porcentual de clasificación poblacional sobre el total de visitantes se relaciona en siguiente Grafico:



ALCALDÍA MUNICIPAL
DE CAJICÁ

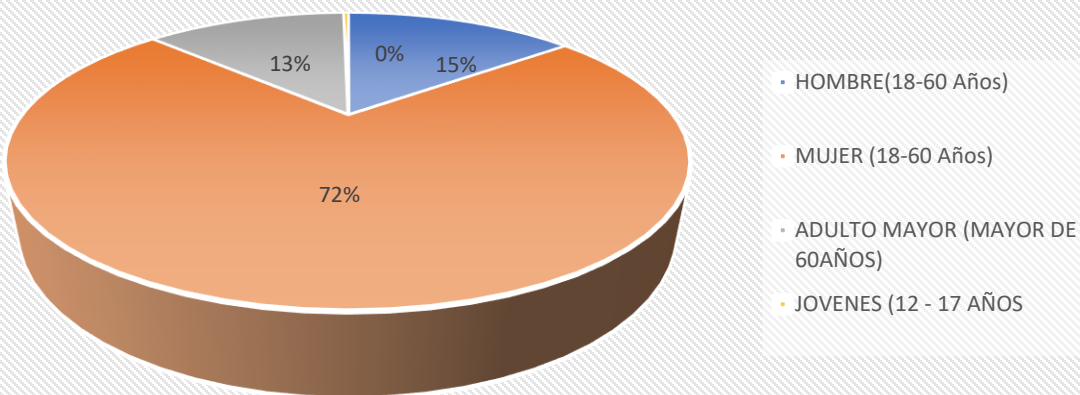
Clasificación Poblacional Inspeccion una



SISBEN

En el mes de AGOSTO de 2022 asistieron a Sisbén, 647 personas de las cuales 94 son Hombres (18-60 Años), 469 son Mujer (18-60 Años), 82 son Adulto (mayor de 60 años), 2 son jóvenes (12-17 años), no registran: niños (0-11 años) Anónimo. La relación porcentual de clasificación poblacional sobre el total de visitantes se relaciona en siguiente Grafico:

Clasificación Poblacional oficina Sisben

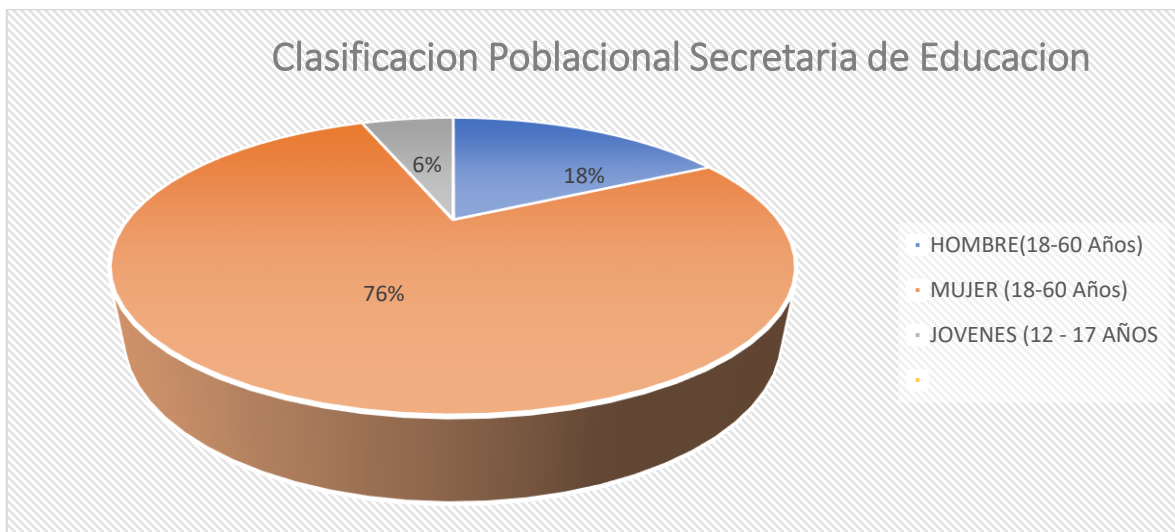


SECRETARIA DE EDUCACION

En el mes de AGOSTO de 2022 asistieron a Secretaria de Educación, 34 personas de las cuales 6 son Hombres (18-60 Años), 26 son Mujer (18-60 Años), son 2 son jóvenes (12-17 años), no registran: Adulto (mayor de 60 años), niños (0-11 años) Anónimo. La relación porcentual de clasificación poblacional sobre el total de visitantes se relaciona en siguiente Grafico:



ALCALDÍA MUNICIPAL
DE CAJICÁ

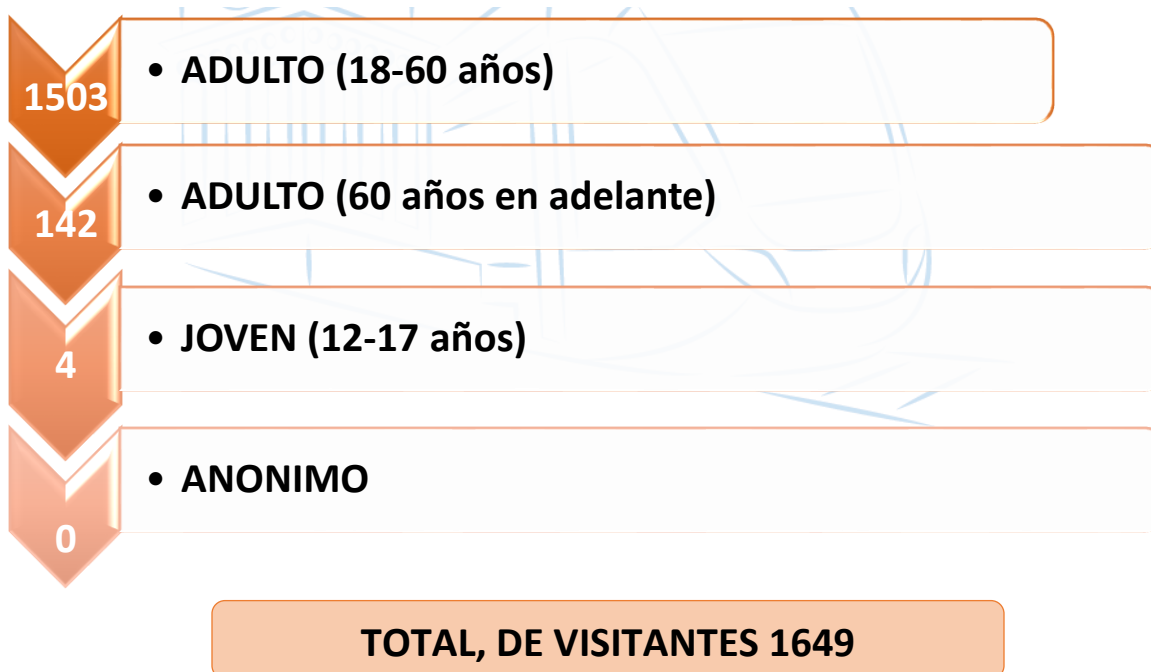


RESUMEN:

En total a la Administración Municipal asistieron en el mes de AGOSTO 1649 personas teniendo en cuenta las dependencias que reportaron registro de visitantes.

A continuación, se muestra Grafica de la cantidad de visitantes según la clasificación Poblacional:

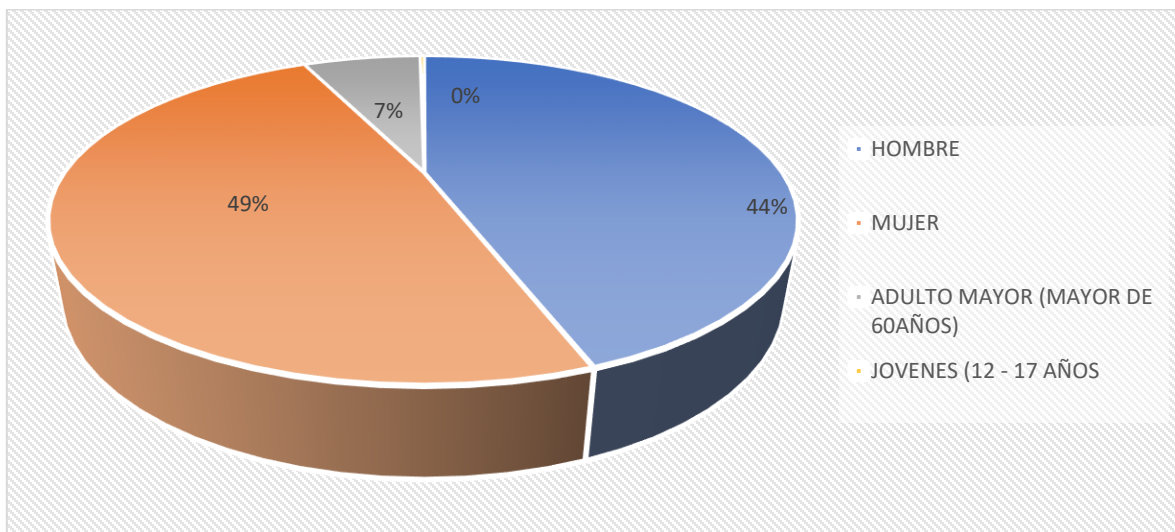
CLASIFICACION POBLACIONAL



A continuación, se muestra gráfico de la relación porcentual del total de visitantes a la administración municipal de Cajicá:



ALCALDÍA MUNICIPAL



Proyectó: Leidy Viviana Abril Cardozo

Auxiliar Administrativo - Dirección de atención integral al usuario y PQRS

